

ANNUAL REPORT

2017-2018



AZIZ PIPES LIMITED



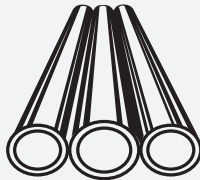

৩৬তম বার্ষিক সাধারণ সভায় উপবিষ্ট (বাম থেকে) পরিচালকবৃন্দ, চেয়ারম্যান, ব্যবস্থাপনা পরিচালক (সিসি) ও সহ কোম্পানী সচিব।



৩৬তম বার্ষিক সাধারণ সভায় উপস্থিত সম্মানিত শেয়ারহোল্ডারবৃন্দের একাংশ।

ANNUAL REPORT

2017-2018



AZIZ PIPES LIMITED

Registered Office : 93, Motijheel C/A (3rd Floor), Dhaka-1000, Tel : 9562691
Fax : 88-02-9559675, URL : www.azizpipes.com, E-mail : info@azizpipes.com

Factory : Amirabad (Shibrampur), Faridpur.



Contents

Board of Directors	03
Letter of the Transmittal	04
Corporate Information	05
Notice of the 37th Annual General Meeting	06
Short Profile of Directors	07
Report of the Directors	09
Report of the Audit Committee	14
Declaration of Managing Director & Chief Financial Officer to the Board.....	15
Corporate Governance Compliance Status Report.....	16
Certificate of Compliance of Corporate Governance Code.....	23
Auditors' Report to the shareholders.....	24
Statement of Financial Position	26
Statement of Comprehensive Income	27
Statement of Changes in Equity	28
Statement of Cash flows	29
Unit wise Statement of Financial Position	30
Unit wise Statement of Comprehensive Income	32
Notes to the Financial Statements.....	34
Renewed Certificate of BAPLC	63
Proxy Form and Attendance Slip	64

Board of Directors



Md. Kamal Hossain Gazi
Chairman



Mohd. Abdul Halim
Director



Mohd. Ahsan Ullah
Director



Mohd. Asad Ullah
Director



Md. Aminul Quader Khan
Director



A T M Ahmedur Rahman
Director



Khandaker Nuruzzaman
Independent Director



Md. Nurul Hoque
Independent Director



Md. Nurul Absar
Managing Director (CC)



LETTER OF TRANSMITTAL


All shareholder's
Bangladesh Securities & Exchange Commission
Registrar of Joint Stock Companies & firms
Dhaka Stock Exchange Limited
Chittagong Stock Exchange Limited

Sub: Annual Report for the year ended 30 June 2018.

Dear Sir(s),

We are pleased to enclose a copy of the Annual Report for the year ended 30 June 2018 together with the Audited Financial Statements. Directors Report for the year ended 30 June 2018 for your kind information and record.

Yours faithfully,



(AHM Zakaria)
Asst. Company Secretary

CORPORATE INFORMATION



The Company
AZIZ PIPES LIMITED

Year of Incorporation 1981
Year of Commencement of Production 1985

MANAGEMENT PERSONNEL

Md. Nurul Absar	Managing Director (C.C)
A.H.M. Zakaria	AGM & Asst. Company Secretary
Sheikh Farid Ahmed	Factory Manager
Md. Mokbul Hossain	Manager (Sales & Commercial)
Md. Rashidul Hassan	Internal Auditor & Compliance Officer
Pavel Ahmed	Accounts Officer

Bankers :

Uttara Bank Ltd. : Corporate Branch, 90, Motijheel C/A, Dhaka-1000
National Bank Ltd. : Motijheel Branch, Dhaka
Southeast Bank : Principal Branch, 1 Dilkusha C/A, Dhaka.
Dutch Bangla Bank : Motijheel Foreign Exchange Branch
55, Motijheel C/A, Dhaka-1000

Registered Office :

Aziz Bhaban
93, Motijheel C/A (3rd floor), Dhaka-1000

Factory :


Amirabad (Shibrampur), Faridpur.

Product :

Upvc Rigid Pipes
& PVC Profiles

Auditors:

Khan Wahab Shafique Rahman & Co.
Chartered Accountants
Rupali Bima Bhaban, 7 Rajuk Avenue
Motijheel, Dhaka-1000.



AZIZ PIPES LIMITED

Head Office: 93, Motijheel C/A, Dhaka-1000.


Phone: 9562691, Fax: 9559675, Website: www.azizpipes.com

NOTICE OF THE 37TH ANNUAL GENERAL MEETING

Notice is hereby given that the 37th Annual General Meeting of Aziz Pipes Limited will be held on Thursday, the 6th December, 2018 at 10.00 am. at Institution of Diploma Engineers Bangladesh (IDEB) Bhaban, 160/A, Kakrail, VIP Road, Dhaka to transact the following business:

1. To receive, consider and adopt the Audited Financial Statement for the year ended 30 June, 2018 with reports of the Auditors' and the Directors' thereon.
2. To approve 5% stock dividend as recommended by the Board of Directors for the year ended June 30, 2018.
3. To elect Directors.
4. To approve the appointment of Independent Director.
5. To appoint External Auditors for the year 2018-2019 and to fix their remuneration.
6. To appoint Corporate Governance auditors for the year 2018-2019

BY ORDER OF THE BOARD


(A.H.M Zakaria)

Assistant Company Secretary

Dated: 28-10-2018

Notes:

- (a) November 18, 2018 is the Record Date. The shareholders whose names will appear in the Members register of the company or in the Depository Register on that date will be eligible to attend at the AGM and to receive the dividend.
 - (b) A Member entitled to attend and vote may appoint a proxy in his stead. The proxy form attached with the Annual Report to be duly affixed with Tk. 20.00 revenue stamp and must be deposited at the Registered Office of the Company not later than 48 hours before the time fixed for the Meeting. Annual report and proxy form can be available on the website www.azizpipes.com
 - (c) Members are requested to notify their change of address, if any, to the Company.
 - (d) Admission to the Meeting room will be strictly on production of the attendance slip sent with the Annual Report.
- No gift or benefit in cash or kind shall be paid/offered to the shareholders in the 37th AGM as per BSEC Directive No. SEC/CMRRCD/2009-193/154 dated 24.10.2013.

পরিচালকদের সংক্ষিপ্ত জীবন-বৃত্তান্ত



মোঃ কামাল হোসেন গাজী

চেয়ারম্যান

মোঃ কামাল হোসেন গাজী ঢাকা বিশ্ববিদ্যালয় হতে ১৯৮৭ সনে মার্কেটিং বিষয়ে সম্মান সহ স্নাতক ও স্নাতকোত্তর ডিগ্রী লাভের পর ঐ বছরই তিনি ইনভেস্টমেন্ট কর্পোরেশন অব বাংলাদেশ (আইসিবি) এর সিনিয়র অফিসার হিসেবে কর্মজীবন শুরু করেন। বর্তমানে তিনি আইসিবির জেনারেল ম্যানেজার হিসেবে অ্যাকাউন্টস এন্ড ফাইন্যান্স, লিগ্যাল অ্যাফেয়ার্স, এন্টি মানি লন্ডারিং, ক্ষুদ্র ক্ষতিগ্রস্ত বিনিয়োগকারী সহায়তা তহবিল ডিভিশন সমূহের তত্ত্বাবধানের দায়িত্বে রয়েছেন। এ ছাড়াও তাঁর সুদীর্ঘ ৩০ বৎসর কর্মজীবনে বিভিন্ন গুরুত্বপূর্ণ বিভাগ ও ডিভিশনে কাজের অভিজ্ঞতা সহ আইসিবির চট্টগ্রাম, খুলনা ও বগুড়া শাখার শাখা প্রধান হিসেবে দায়িত্ব পালনের অভিজ্ঞতা রয়েছে। জনাব গাজী দেশে এবং বিদেশে বিভিন্ন প্রশিক্ষণ কর্মসূচীতে অংশ গ্রহণ করেছেন। তিনি বর্তমানে আইসিবির প্রতিনিধি হিসেবে আজিজ পাইপস লিঃ এর চেয়ারম্যান হিসেবে মার্চ ২৭, ২০১৭ থেকে দায়িত্ব পালন করছেন। এ ছাড়াও তিনি বাংলাদেশ ওয়েল্ডিং লিঃ এর চেয়ারম্যান হিসেবে দায়িত্ব পালন করছেন।



মোহাম্মদ আব্দুল হালিম

উদ্যোক্তা পরিচালক

মোহাম্মদ আব্দুল হালিম, উদ্যোক্তা পরিচালক হিসেবে আজিজ পাইপস লিমিটেডের দায়িত্ব পালন করছেন। তিনি অর্থনীতি বিষয়ে জাহাঙ্গীরনগর বিশ্ববিদ্যালয় থেকে ১৯৭৫ সালে স্নাতকোত্তর ডিগ্রী লাভ করেন। তিনি বিভিন্ন ব্যবসা ও শিল্প প্রতিষ্ঠান প্রতিষ্ঠা করেছেন। এক্ষেত্রে তার দীর্ঘ ৪১ বৎসর অভিজ্ঞতা আছে। তিনি প্রথম বেসরকারী ব্যাংক, ন্যাশনাল ব্যাংক লিমিটেডের সাবেক পরিচালক ছিলেন।



মোহাম্মদ আহসান উল্লাহ

উদ্যোক্তা পরিচালক

মোহাম্মদ আহসান উল্লাহ আজিজ পাইপস লিমিটেডের একজন উদ্যোক্তা পরিচালক। তিনি বাংলাদেশ প্রকৌশল বিশ্ববিদ্যালয় থেকে ইলেকট্রিক্যাল বিষয়ে বিএসসি ইঞ্জিনিয়ারিং ডিগ্রি লাভ করেন। বর্তমানে তিনি বিদেশে অবস্থান/বসবাস করছেন।



মোহাম্মদ আসাদ উল্লাহ

পরিচালক


মোহাম্মদ আসাদ উল্লাহ বিএসসি ইঞ্জিনিয়ারিং পাশ করেন এবং অহিও স্টেট ইউনিভার্সিটি, ইউ.এস.এ থেকে কেমিক্যাল ইঞ্জিনিয়ারিং ডিগ্রী লাভ করেন। তিনি আজিজ পাইপস লিমিটেডের একজন পরিচালক। বর্তমানে তিনি বিদেশে অবস্থান/বসবাস করছেন।



মোঃ আমিনুল কাদের খান

পরিচালক

মোঃ আমিনুল কাদের খান ব্যবস্থাপনা বিষয়ে চট্টগ্রাম বিশ্ববিদ্যালয় থেকে ১৯৮৬ সালে স্নাতকোত্তর ডিগ্রী লাভ করেন। তিনি বাংলাদেশ ইনস্টিটিউট অব ব্যাংক ম্যানেজমেন্ট থেকে ব্যাংকিং ডিপ্লোমা সম্পন্ন করেন। বর্তমানে তিনি ইনভেস্টমেন্ট কর্পোরেশন অব বাংলাদেশ (আইসিবি) এর উপ-মহাব্যবস্থাপক এবং স্থানীয় কার্যালয়ের শাখা প্রধান হিসেবে কর্মরত আছেন। উক্ত প্রতিষ্ঠানে তার সুদীর্ঘ ৩০ বছরের কর্ম অভিজ্ঞতা আছে। তিনি আইসিবি এর প্রতিনিধি হিসেবে আজিজ পাইপস লিমিটেড এর পরিচালকের দায়িত্ব পালন করছেন। ইহা ছাড়াও তিনি সোনারগাঁ ট্রেস্টাইল লিঃ ও আইএন্ডএ সোয়েটার লিমিটেডের পরিচালক হিসেবে ইনভেস্টমেন্ট কর্পোরেশন অব বাংলাদেশ এর প্রতিনিধিত্ব করেন।



এ.টি.এম আহমেদুর রহমান

পরিচালক

এ.টি.এম আহমেদুর রহমান ফিন্যান্স বিষয়ে ঢাকা বিশ্ববিদ্যালয় থেকে ১৯৮৫ ব্যাচে স্নাতকোত্তর ডিগ্রী লাভ করেন এবং একই বিশ্ববিদ্যালয়ের ইনস্টিটিউট অব বিজনেস অ্যাডমিনিস্ট্রেশন থেকে এমবিএ ডিগ্রী অর্জন করেন। বর্তমানে তিনি ইনভেস্টমেন্ট কর্পোরেশন অব বাংলাদেশ (আইসিবি) এর উপ-মহাব্যবস্থাপক হিসেবে কর্মরত রয়েছেন। উক্ত প্রতিষ্ঠানে তার সুদীর্ঘ ২৮ বছরের কর্ম অভিজ্ঞতা রয়েছে। তিনি আইসিবি এর প্রতিনিধি হিসেবে আজিজ পাইপস্ লিমিটেড এর পরিচালকের দায়িত্ব পালন করছেন।



খন্দকার নূরুজ্জামান

স্বতন্ত্র পরিচালক

খন্দকার নূরুজ্জামান ১৯৭৫ সালে জাহাঙ্গীরনগর বিশ্ববিদ্যালয় থেকে অর্থনীতিতে সম্মানসহ মাস্টার্স ডিগ্রী এবং বিটিএ স্কলারশীপ পেয়ে যুক্তরাজ্যের ব্রাডফোর্ট বিশ্ববিদ্যালয় থেকে উন্নয়ন অর্থনীতি বিষয়ে এমএসসি ডিগ্রী লাভ করেন। তিনি বাংলাদেশ প্লানিং কমিশনের কার্যক্রম বিভাগের প্রধান হিসেবে ২০১৪ সালে অবসর গ্রহণ করেন। কর্মকালীন সময়ে তিনি যুক্তরাষ্ট্র, যুক্তরাজ্য, অস্ট্রেলিয়া, জাপান, চীন, সিঙ্গাপুর, থাইল্যান্ড, ফিলিপাইন, ইন্দোনেশিয়া, বেলজিয়াম, ফ্রান্স এবং ভারতসহ বিভিন্ন দেশে পেশাগত প্রশিক্ষণ গ্রহণ করেছেন। বিভিন্ন মন্ত্রণালয়ে তাঁর সুদীর্ঘ ৩৬ বছরের কর্ম অভিজ্ঞতা রয়েছে। বিদ্যুৎ, জ্বালানী ও খনিজ সম্পদ এবং শিল্প মন্ত্রণালয়ে চাকুরীকালীন সময়ে তিনি বিভিন্ন সরকারী কোম্পানীর বোর্ডে সরকার কর্তৃক মনোনীত পরিচালক হিসেবে দায়িত্ব পালন করেন। বর্তমানে তিনি আজিজ পাইপস্ লিমিটেডের স্বতন্ত্র পরিচালক হিসেবে দায়িত্ব পালন করছেন।



মোঃ নূরুল হক

স্বতন্ত্র পরিচালক

মোঃ নূরুল হক ঢাকা বিশ্ববিদ্যালয় থেকে ব্যবস্থাপনা বিষয়ে ১৯৬৯ সালে স্নাতকোত্তর ডিগ্রী লাভ করেন। তিনি ১৯৭০ সালে তদানিন্তন হাবিব ব্যাংক লিমিটেডের প্রধান কার্যালয় করাচিতে অফিসার হিসেবে কর্মজীবন শুরু করেন। তিনি অগ্রণী ব্যাংক লিমিটেডের বিভিন্ন শাখায় গুরুত্বপূর্ণ পদে নিয়োজিত থেকে ২০০৩ সালে উপ-মহাব্যবস্থাপক পদ থেকে অবসর গ্রহণ করেন। ইহা ছাড়াও তিনি ডাচ বাংলা ব্যাংক লিমিটেডের সিনিয়র ভাইস প্রেসিডেন্ট হিসেবে দায়িত্ব পালন করেছেন। ব্যাংকিং সেক্টরে তার সুদীর্ঘ ৩৭ বৎসরের কর্ম অভিজ্ঞতা রয়েছে। কর্মজীবনে তিনি যুক্তরাষ্ট্র, থাইল্যান্ড, হংকং, পাকিস্তান ও ভারতে পেশাগত প্রশিক্ষণ গ্রহণ ও সফর করেছেন। বর্তমানে তিনি আজিজ পাইপস্ লিমিটেডের স্বতন্ত্র পরিচালক হিসেবে দায়িত্ব পালন করছেন।



মোঃ নূরুল আবছার

ব্যবস্থাপনা পরিচালক (সি.সি)

মোঃ নূরুল আবছার চট্টগ্রাম বিশ্ববিদ্যালয় থেকে ১৯৮৯ সালে হিসাববিজ্ঞানে স্নাতকোত্তর এবং একই বিশ্ববিদ্যালয় থেকে ১৯৯০ সালে এল.এল.বি ডিগ্রী লাভ করেন। পরবর্তীতে তিনি আইসিএবি এর আওতাধীন সিএ ফার্ম মেসার্স এ ওহাব এন্ড কোং থেকে সিএ কোর্স সম্পন্ন করেন। ১৯৯৬ সালে আজিজ পাইপস্ লিমিটেডে হিসাবরক্ষক পদে যোগদান করেন এবং পরবর্তীতে বিভিন্ন পদে নিয়োজিত ছিলেন ও ২০০৯ সালে প্রধান অর্থ কর্মকর্তা হিসেবে পদোন্নতি লাভ করেন। তিনি ৩০ এপ্রিল ২০১৪ তারিখ থেকে ব্যবস্থাপনা পরিচালক এর চলতি দায়িত্ব পালন করছেন।

পরিচালকবৃন্দের প্রতিবেদন

বিস্মিল্লাহির রাহমানির রাহিম

সম্মানিত শেয়ারহোল্ডারগণ, অতিথিবৃন্দ, সহকর্মীগণ এবং উপস্থিত সুধীবৃন্দ।

আসসালামু আলাইকুম।

আমি পরিচালনা পর্ষদের পক্ষ থেকে আজিজ পাইপস্ লিমিটেডের ৩৭তম বার্ষিক সাধারণ সভায় আপনাদেরকে স্বাগত জানাচ্ছি এবং ৩০ জুন ২০১৮ তারিখে সমাপ্ত বছরের নিরীক্ষিত আর্থিক বিবরণী এবং পরিচালকবৃন্দের প্রতিবেদন আপনাদের সামনে উপস্থাপন করছি।

১। কোম্পানির কার্যক্রমের উপর সংক্ষিপ্ত পর্যালোচনা :

আজিজ পাইপস্ লিমিটেড প্রতিষ্ঠালগ্ন থেকে ইউপিভিসি পাইপ উৎপাদনকারী প্রতিষ্ঠান হিসেবে গুনগতমান সম্পন্ন পণ্য উৎপাদনে অগ্রণী ভূমিকা পালন করে আসছে এবং আগামিতে এ ধারা অব্যাহত থাকবে বলে আশা করি। আপনাদের আন্তরিক ভালোবাসায় ও সহযোগিতায় বন্ধুরপথ অতিক্রম করে কোম্পানি সফলতার সাথে সুন্দর আগামির দিকে অগ্রসরায়মান। আপনারা অবগত আছেন যে, গত বছর কোম্পানি ৫% স্টক লভ্যাংশ প্রদান করতে সামর্থ্য হয়েছিল। সেই ধারাবাহিকতা বজায় রেখে ৩০ জুন ২০১৮ তারিখে সমাপ্ত বছরে কোম্পানি ৩৫,৪৪,৯৩৩/- টাকা নীট মুনাফা অর্জন করতে সক্ষম হয়েছে। পরিচালনা পর্ষদের অদম্য আগ্রহ ও সঠিক নির্দেশনায় শতপ্রতিকূলতা, বাধা-বিপত্তি অতিক্রম করে কোম্পানি চলতি বছরে তার বিক্রয় কার্যক্রম প্রায় শতকরা আট ভাগ বৃদ্ধি করতে সক্ষম হয়েছে।

২। আর্থিক ফলাফল :

৩০ জুন ২০১৮ তারিখে সমাপ্ত বছরের আর্থিক ফলাফল এবং বিগত পাঁচ বৎসরের আর্থিক ফলাফলের একটি তুলনামূলক চিত্র নিম্নে তুলে ধরা হলো :

বিবরণ	৩০ জুন ২০১৮	৩০ জুন ২০১৭	৩০ জুন ২০১৬	২০১৫ সাল	২০১৪ সাল	২০১৩ সাল
১। বিক্রয়	২৫২,৪৭৩,৮৫৬	২৩৩,৪৬৬,২৪৮	২১৭,৭৯৬,৩৯২	২১০,৪৯১,৫২৯	৩০৬,৯৫৬,৭৫৬	৩৩৫,৫৩৫,০৯৪
২। বাদঃ বিক্রিত পণ্যের ব্যয়	২২১,৯৩২,৩৫৭	২০৭,২৬২,৯১৬	২০১,০৩২,৭২৮	১৯৯,৬২৯,৪২৪	২৯০,৪০৯,২৬০	৩০৩,০৬৭,৩০১
৩। মোট লাভ (১-২)	৩০,৫৪১,৪৯৯	২৬,২০৩,৩৩২	১৬,৭৬৩,৬৬৪	১০,৮৬২,১০৫	১৬,৫৪৭,৪৯৬	৩২,৪৬৭,৭৯৩
৪। বাদঃ পরিচালন খরচ	২৬,৫৮৯,৪৮৭	২৩,১৩৯,৪৮৩	১৯,৭০৫,২১৭	১,৯৮,৪০,৬৭১	২,২৫,২৮,১৬০	২৮,৯৯৭,০৪৩
৫। পরিচালন লাভ/(ক্ষতি) (৩-৪)	৩,৯৫২,০১২	৩,০৬৩,৮৪৯	(২,৯৪১,৫৫৩)	(৮৯,৭৮,৫৬৬)	(৫৯,৮০,৬৬৪)	৩,৪৭০,৭৫০
৬। প্রাক উৎপাদন খরচ সমন্বয়	-	-	১৮,৩৬০,০৩১	১০,০০,০০০	১০,০০,০০০	১০,০০,০০০
৭। বাদঃ শ্রমিকদের মুনাফা তহবিল	১৯৭,৬০১	১৫৩,১৫৭	-	-	-	১১৭,৬৫৫
৮। বাদঃ আয়কর সম্বন্ধিত	২০৯,৪৭৮	১৫১,৯৮৩	(১,৬৭৩,০৫৩)	১,২০৩,৩০১	৫৮৮,৯৬৯	৮৯০,২৮৭
৯। পূর্ববর্তী বছরের সমন্বয়	-	-	(৮,২৩৮,৪৮৩)	-	-	-
১০। নীট লাভ/(ক্ষতি)	৩,৫৪৪,৯৩৩	২,৭৫৮,৭০৯	(১১,৩৯০,০৪৮)	(৮,৭৭৫,২৬৫)	(৬,৩৯১,৬৯৫)	১,৪৬২,৮০৮
১১। শেয়ার প্রতি আয়	.৭০	.৫৭	(২.৩৫)	(১.৮১)	(১.৩১)	.৩০

৩। নীট মুনাফা বন্টন :

কোম্পানি চলতি বছর ৩৫,৪৪,৯৩৩/- টাকা নীট মুনাফা অর্জন করতে সামর্থ্য হয়েছে। পর্ষদ নিম্নবর্ণিতভাবে উল্লেখিত নীট মুনাফা বন্টনের সুপারিশ করেছে:

ক) ২০১৭-২০১৮ সালের জন্য প্রস্তাবিত ৫% স্টক লভ্যাংশ	-	২,৫৪৬,২৫০.০০ টাকা
খ) অর্জিত আয় হিসাবে স্থানান্তর	-	৯৯৮,৬৮৩.০০ টাকা
নীট মুনাফা	-	৩,৫৪৪,৯৩৩.০০ টাকা

৪। পরিকল্পনা বাস্তবায়ন:

পরিচালনা পর্ষদে কোম্পানির উন্নয়নকল্পে গৃহীত পরিকল্পনাসমূহের বাস্তবায়ন পরিস্থিতি নিম্নে বর্ণিত হল:

ক) কোম্পানি স্থায়ী সম্পত্তি (ভূমি) পুনর্মূল্যায়ন করা হয়েছে, যেখানে Revaluation Surplus হয়েছে ১৬,৮২,২৬,৩৩৯/- টাকা।


খ) BMRE এর অংশ হিসেবে হজ্র ফাইনান্স কোম্পানি লিমিটেডের আর্থিক সহায়তায় একটি নতুন প্রোডাকশন লাইন ১,৬১,৩১,৮২০/- টাকায় ক্রয় করে কারখানায় স্থাপন করা হয়েছে।

গ) বিক্রয় কার্যক্রম প্রসার ও গতিশীল করার লক্ষ্যে চট্টগ্রাম, সিলেট ও বরিশালে বিক্রয় কার্যক্রম প্রসারের উদ্যোগ নেওয়া হয়েছে।

ঘ) সাউথইস্ট ব্যাংক লিঃ ও ন্যাশনাল ব্যাংক লিমিটেডের পুনঃতফসিলীকৃত ঋণের কিস্তি নিয়মিত পরিশোধ করা হচ্ছে।

ঙ) উৎপাদিত পণ্যের খরচ কমানোর পদক্ষেপ গ্রহণ করার ফলে আর্থিক সাশ্রয় হয়েছে।

চ) সরবরাহকারী প্রতিষ্ঠানের নিকট থেকে বিলম্বে পরিশোধের শর্তে কাঁচামাল ক্রয় করে উৎপাদন কার্যক্রম অব্যাহত রয়েছে।



৫। ভবিষ্যৎ পরিকল্পনাঃ

কোম্পানির কার্যক্রম বৃদ্ধি এবং প্রতিবন্ধকতা দূর করে সুষ্ঠুভাবে পরিচালনার লক্ষ্যে পর্যবেক্ষণ ২০১৮-২০১৯ আর্থিক বছরের জন্য নিম্নলিখিত পরিকল্পনা গ্রহণ করা হয়েছেঃ

- ক) ডাচবাংলা ব্যাংক লিঃ ও উত্তরা ব্যাংক লিমিটেড এর মামলা নিষ্পত্তিকল্পে প্রয়োজনীয় পদক্ষেপ গ্রহণ এবং পুনঃতফসিলীকৃত ঋণের কিস্তি পরিশোধের চেষ্টা অব্যাহত রাখা এবং চলতি মূলধন/তহবিল ব্যবস্থার জন্য প্রয়োজনীয় পদক্ষেপ গ্রহণ;
- খ) উৎপাদন কাজে ব্যবহৃত পুরাতন যন্ত্রপাতি BMRE এর ব্যবস্থাকরন;
- গ) নিজস্ব উদ্যোগে কাঁচামাল আমদানী করে উৎপাদন খরচ কমানোর এবং বিক্রয় কার্যক্রম প্রসারের লক্ষ্যে বিক্রয় এলাকা বৃদ্ধিসহ বিক্রয় প্রতিনিধি নিয়োগ করে বিক্রয় কার্যক্রম বৃদ্ধির পদক্ষেপ অব্যাহত রাখা। বর্ধিত কাজে সমস্যা এবং বাধা থাকা সত্ত্বেও পরিকল্পনাসমূহ বাস্তবায়ন সম্ভব হলে আমাদের কোম্পানির উৎপাদন ও বিক্রয় কার্যক্রম বৃদ্ধি করে লাভজনকভাবে সাফল্যের ধারা অব্যাহত রাখা সম্ভব হবে।

৬। আগামী আর্থিক বছরের প্রত্যাশাঃ

কোম্পানিতে ব্যবহৃত অন্যান্য মেশিনারীর BMRE এর ব্যবস্থা করা। তহবিল/ চলতি মূলধনের ব্যবস্থা গ্রহণ করা, উৎপাদন ক্ষমতার সর্বোচ্চ ব্যবহার নিশ্চিত করে বিক্রয় কার্যক্রম প্রসারিত করে লাভের ধারা অব্যাহত রাখা।

৭। অভ্যন্তরীণ নিয়ন্ত্রণঃ

কোম্পানির অভ্যন্তরীণ নিয়ন্ত্রণ নিশ্চিত করার জন্য অভ্যন্তরীণ নিরীক্ষা কমিটি বিদ্যমান আছে এবং এক্ষেত্রে একজন অভ্যন্তরীণ নিরীক্ষা ও কম্প্লায়েন্স কর্মকর্তা ২২১তম পর্যদ সভায় নিয়োগপ্রাপ্ত হয়ে দায়িত্ব পালন করছেন।

৮। মানব সম্পদ ব্যবস্থাপনা ও উন্নয়নঃ

কোম্পানিতে কর্মরত সকলেই কোম্পানির জন্য মূল্যবান সম্পদ। কর্মকর্তা কর্মচারীদের পেশাগত দক্ষতা ও সার্বিক মান ও সামর্থ্য বৃদ্ধির লক্ষ্যে কারিগরি, তথ্য প্রযুক্তিগত ও আধুনিক প্রশিক্ষণে প্রশিক্ষিত করে পেশাগত জ্ঞানে দক্ষ করে গড়ে তোলার পদক্ষেপ গ্রহণ করেছে। প্রশিক্ষিত জনবল উৎপাদন প্রক্রিয়ায় সার্বিক মান নিয়ন্ত্রণের মাধ্যমে গুণগতমান সম্পন্ন পণ্য উৎপাদন করে এবং গ্রাহক সেবা সমুন্নত রাখতে কোম্পানি আন্তরিক।

৯। কোম্পানির পণ্যসমূহঃ

কোম্পানি আন্তর্জাতিক মান বজায় রেখে গুণগতমান সম্পন্ন ইউপিভিসি পাইপ ও পিভিসি প্রোফাইল তৈরী ও বাজারজাতকরণ কার্যক্রম অব্যাহত রেখেছে। বর্তমানে চলতি মূলধন সংকটের কারণে প্লাস্টিক উডের উৎপাদন কার্যক্রম বন্ধ রয়েছে। কোম্পানি ফিটিংস তৈরী করে বাজারজাত করার পদক্ষেপ গ্রহণ করেছে।

১০। উৎপাদিত পণ্যের ব্যয়ঃ

চলতি বছর নিজস্ব উদ্যোগে সরাসরি L/C খুলে আংশিক কাঁচামাল আমদানী করতে পারায়, উৎপাদিত পণ্যের ব্যয় (COGS) তুলনামূলকভাবে কিছুটা কমেছে, যা মোট মুনাফা (Gross profit) বৃদ্ধিতে সহায়ক ভূমিকা পালন করেছে।

১১। মূলধনী বিনিয়োগঃ

কোম্পানির উৎপাদন অব্যাহত রাখার জন্য চলতি বছরে প্রায় ২৩২.০০ লক্ষ টাকার মূলধনী বিনিয়োগ হয়েছে।

১২। প্রাতিষ্ঠানিক সুশাসনঃ

আজিজ পাইপস লিঃ সর্বদাই সকল প্রকার আইন ও নীতিমালা এবং কর্পোরেট গভর্নেন্স গাইডলাইন্স পরিপালনে অঙ্গীকারবদ্ধ। প্রাতিষ্ঠানিক সুশাসন চলমান রাখার নিমিত্তে কোম্পানি বিএসইসি, ডিএসই, সিএসই ও অন্যান্য সরকারী সংশ্লিষ্ট প্রতিষ্ঠানের নিয়ম ও আইনকানুন কঠোরভাবে পালন করে। বাংলাদেশ সিকিউরিটিজ এন্ড এক্সচেঞ্জ কমিশন কর্তৃক জারীকৃত নোটিফিকেশন মোতাবেক কোম্পানি কর্পোরেট গভর্নেন্স কোড পরিপালন করেছে মর্মে নিরীক্ষা প্রত্যায়নের জন্য নিরীক্ষা প্রতিষ্ঠান মেসার্স এফএএমইএস এন্ড আর, চার্টার্ড একাউন্টেন্টস কে নিয়োগ করা হয়েছে।

১৩। লভ্যাংশ ঘোষণাঃ

আলোচ্য আর্থিক বছরে কোম্পানি ৩৫,৪৪,৯৩৩/- টাকা নীট লাভ করেছে। এবছরে নীট মুনাফা অর্জিত হলেও পুঞ্জীভূত লোকসানের পরিমাণ এখনও ৪৭১,৫৬৩,২০৪ টাকা। কোম্পানির আর্থিক সামর্থ্য ও সাধারণ সঞ্চিতির পরিমাণও লভ্যাংশ প্রদানের জন্য অনুকূলে না থাকলেও শুধুমাত্র ৩০ জুন ২০১৮ তারিখে সমাপ্ত বছরের অর্জিত নীট মুনাফাকে বিবেচনায় নিয়ে শেয়ারহোল্ডারদের স্বার্থরক্ষার্থে কোম্পানির পরিচালনা পর্যদ ৫ শতাংশ স্টক লভ্যাংশ ঘোষণার প্রস্তাব করেছে।

১৪। কোম্পানির কর্পোরেট প্রতিবেদনঃ

বাংলাদেশ সিকিউরিটিজ এন্ড এক্সচেঞ্জ কমিশনের দিক নির্দেশনায় পরিচালনা পর্যদ শেয়ারহোল্ডারগণকে নিশ্চিত করেছে যে,

- (ক) কোম্পানির ব্যবস্থাপনা কর্তৃপক্ষ কর্তৃক প্রস্তুতকৃত আর্থিক বিবরণী পরিষ্কারভাবে এর কাজের অবস্থা, ফলাফল ও অর্থ প্রবাহের অবস্থা স্বচ্ছতার সাথে তুলে ধরেছে।
- (খ) কোম্পানির হিসাব যথাযথভাবে নথিভুক্ত করা হয়েছে এবং সেগুলি সংরক্ষিত আছে।
- (গ) আর্থিক বিবরণীসমূহ প্রস্তুত করার ক্ষেত্রে যথাযথ নীতিমালা অনুসরণ করা হয়েছে এবং সে বিবরণীসমূহ বিচক্ষণতার সাথে সম্পন্ন করা হয়েছে।
- (ঘ) বাংলাদেশের জন্য গৃহীত আন্তর্জাতিক হিসাব মান (IAS) এবং বাংলাদেশ আর্থিক প্রতিবেদন মান (BFRS) অনুসরণ করে আর্থিক বিবরণীসমূহ তৈরী করা হয়েছে এবং তাঁর ব্যত্যয়ের কারণ যথাযথভাবেই ব্যাখ্যা প্রদান করা হয়েছে।
- (ঙ) অভ্যন্তরীণ নিয়ন্ত্রণ ব্যবস্থা সঠিকভাবে বাস্তবায়ন ও পর্যবেক্ষণ করা হয়েছে।
- (চ) কোম্পানি একটি চলমান প্রকল্প হিসেবে চালু রয়েছে।
- (ছ) এ প্রতিবেদনে গত বৎসরের পরিচালন ফলাফল থেকে তাৎপর্যপূর্ণ বিচ্যুতির উপর আলোকপাত করা হয়েছে এবং তার কারণসমূহ ব্যাখ্যা করা হয়েছে।

(জ) পূর্ববর্তী পাঁচ বছরের আর্থিক ও পরিচালনার প্রধান তথ্যগুলি যথাযথভাবে সন্নিবেশিত হয়েছে।

(ঝ) ৩০ জুন ২০১৮ তারিখে সমাপ্ত বছরে পরিচালনা পর্ষদের মোট ৬টি সভা অনুষ্ঠিত হয়েছে, সভায় পরিচালকবৃন্দের উপস্থিতির বিবরণ নিম্নে প্রদত্ত হলোঃ

ক্রমিক নং	পরিচালকগণের নাম	পদবী	সভা	উপস্থিতি
০১	জনাব মোঃ কামাল হোসেন গাজী	চেয়ারম্যান	৬	৬
০২	মোহাঃ আব্দুল হালিম	পরিচালক	৬	৬
০৩	মোঃ আহসান উল্লাহ	পরিচালক	৬	৪
	মোঃ মুকিত হালিম	বিকল্প পরিচালক		
০৪	মোঃ আসাদ উল্লাহ	পরিচালক	৪	৪
	মোঃ ছলিম উল্লাহ	বিকল্প পরিচালক		
	মোঃ মোস্তাসিন হালিম	বিকল্প পরিচালক		
০৫	মোঃ আমিনুল কাদের খান	পরিচালক	৬	৬
০৬	এ.টি.এম. আহমেদুর রহমান	পরিচালক	৬	৬
	মোঃ সুলতান জাহাঙ্গীর	স্বতন্ত্র পরিচালক	৫	৪
০৭	মোঃ নূরুল হক	স্বতন্ত্র পরিচালক	১	১
০৮	খন্দকার নূরুজ্জামান	স্বতন্ত্র পরিচালক	৬	৬

কোম্পানির স্বতন্ত্র পরিচালক জনাব মোঃ সুলতান জাহাঙ্গীর ব্যক্তিগত কারণে দায়িত্ব থেকে অব্যাহতি গ্রহণ করায় কোম্পানির পরিচালনা পর্ষদের ২২১তম সভায় জনাব মোঃ নূরুল হক কে সভায় সর্বসম্মতিক্রমে স্বতন্ত্র পরিচালক হিসেবে নিয়োগ প্রদান করা হয়েছে। বিকল্প পরিচালক জনাব মোঃ ছলিম উল্লাহ এর পরিবর্তে জনাব মোঃ মোস্তাসিন হালিম কে বিকল্প পরিচালক হিসেবে নিয়োগ প্রদান করা হয়েছে, তিনি অডিট কমিটির সদস্য হিসেবে ২২১তম পর্ষদ সভার সিদ্ধান্ত মোতাবেক দায়িত্বপালন করছেন।

(এ) শেয়ার হোল্ডিং এর ধরন নিরীক্ষিত হিসাবের টিকা নং- ৮ বিবরণীতে দেয়া আছে।

i) কোম্পানির কোন সহযোগী প্রতিষ্ঠান নেই।

ii) পরিচালকগণ কর্তৃক ধারনকৃত শেয়ারের অবস্থা ৩০.০৬.২০১৮ইং তারিখে নিম্নরূপ ছিল।

পরিচালকগণের নাম	পদবী	শেয়ার সংখ্যা	শতকরা হার (%)
মোহাঃ আব্দুল হালিম	উদ্যোক্তা পরিচালক	১০৫১৮৩	২.০৭
মোঃ আহসান উল্লাহ	উদ্যোক্তা পরিচালক	২১৭৪২৭	৪.২৭
মোঃ আসাদ উল্লাহ	পরিচালক	২৪৫৫১৫	৪.৮২
মোঃ কামাল হোসেন গাজী	আইসিবি মনোনীত পরিচালক	১১৫৪৯২১	২২.৬৮
মোঃ আমিনুল কাদের খান			
এ.টি.এম. আহমেদুর রহমান			
খন্দকার নূরুজ্জামান	স্বতন্ত্র পরিচালক	০	০
মোঃ নূরুল হক	স্বতন্ত্র পরিচালক	০	০

প্রধান নির্বাহী কর্মকর্তা, প্রধান অর্থ কর্মকর্তা, কোম্পানি সচিব, প্রধান অভ্যন্তরীণ নিরীক্ষা ও কম্প্লায়েন্স এবং তাদের স্ত্রীদের শেয়ার মালিকানার অবস্থা ৩০.০৬.২০১৮ইং তারিখে নিম্নরূপ ছিল।

ক্রমিক নং	নাম	শেয়ারের সংখ্যা	স্ত্রীর নাম	শেয়ারের সংখ্যা
০১	মোঃ নূরুল আবহার ব্যবস্থাপনা পরিচালক (সি.সি) ও প্রধান অর্থ কর্মকর্তা	০	মিসেস নাজনীন আক্তার	০
০২	এএইচএম জাকারিয়া সহঃ কোম্পানি সচিব	০	সাবরিনা নাইস	০
০৩	মোঃ রাশিদুল হাসান অভ্যন্তরীণ নিরীক্ষা ও কম্প্লায়েন্স কর্মকর্তা	০	প্রযোজ্য নয়	০

পরিচালক, প্রধান নির্বাহী কর্মকর্তা, প্রধান অর্থ কর্মকর্তা, কোম্পানি সচিব, প্রধান অভ্যন্তরীণ নিরীক্ষা ও কম্প্লায়েন্স ব্যতীত শীর্ষ ৫ (পাঁচ) জন বেতনভোগী কর্মকর্তার শেয়ার মালিকানার অবস্থা ৩০.০৬.২০১৮ইং তারিখে নিম্নরূপ ছিল।

ক্রমিক নং	নাম	পদবী	শেয়ারের সংখ্যা
০১	শেখ ফরিদ আহমেদ	কারখানা ব্যবস্থাপক	০
০২	মোঃ মকবুল হোসেন	ব্যবস্থাপক (বিক্রয় ও বাণিজ্যিক)	০
০৩	দীদার উদ্দিন আহমেদ	উৎপাদন ব্যবস্থাপক	০
০৪	মোঃ মোস্তফা কামাল	সহঃ কারখানা ব্যবস্থাপক	০
০৫	মোঃ সিরাজুল ইসলাম	নির্বাহী প্রকৌশলী	০



১৫। পরিচালকবৃন্দের অবসর ও পুনঃনির্বাচন :

- পরিচালকদের সংক্ষিপ্ত জীবন বৃত্তান্ত বার্ষিক প্রতিবেদন সংযুক্ত আছে।
- পরিচালকদের অভিজ্ঞতা তাহাদের জীবন বৃত্তান্তে উল্লেখ আছে।
- আলোচ্য সময়ে নিম্নলিখিত ব্যক্তিবর্গ কোম্পানীর পরিচালক হিসেবে দায়িত্ব পালন করেছেন।

ক্রমিক নং	পরিচালকগণের নাম	পদবী	কার্যকাল	কমিটি পদ
০১	মোঃ কামাল হোসেন গাজী	পরিচালক	১৮/০১/২০১৭ তারিখ থেকে পর্যদে আছেন	
০২	মোহাঃ আব্দুল হালিম	পরিচালক	উদ্যোক্তা	
০৩	মোঃ আহসান উল্লাহ	পরিচালক	উদ্যোক্তা	
০৪	মোঃ আসাদ উল্লাহ	পরিচালক	কার্যক্রম শুরু থেকে পর্যদে আছেন	
০৫	মোঃ আমিনুল কাদের খান	পরিচালক	২৮/০৪/২০১৬ তারিখ থেকে পর্যদে আছেন	সদস্য, NRC
০৬	এ.টি.এম. আহমেদুর রহমান	পরিচালক	২৭/১০/২০১৬ তারিখে থেকে পর্যদে আছেন	সদস্য, অডিট কমিটি
০৭	খন্দকার নূরুজ্জামান	স্বতন্ত্র পরিচালক	২৮/০৪/২০১৬ তারিখ থেকে পর্যদে আছেন	চেয়ারপারসন, NRC
০৮	মোঃ নূরুল হক	স্বতন্ত্র পরিচালক	৩১/০৫/২০১৮ তারিখ থেকে পর্যদে আছেন	চেয়ারপারসন, অডিট কমিটি

উদ্যোক্তা পরিচালক জনাব মোহাঃ আব্দুল হালিম, আইসিবি মনোনীত পরিচালক জনাব মোঃ কামাল হোসেন গাজী কোম্পানির সংঘ বিধির ১২৮ ও ১২৯ ধারা অনুযায়ী পরিচালক পদ থেকে অবসর নিয়েছেন এবং উক্ত বিধির ১৩০ ধারা অনুযায়ী পুনঃনির্বাচনের ইচ্ছা প্রকাশ করেন, যোগ্যবিধায় তাহাদেরকে পুনঃনিয়োগের সুপারিশ করা হ'ল। উল্লেখ্য যে, বাংলাদেশ সিকিউরিটিজ অ্যান্ড এক্সচেঞ্জ কমিশনের নোটিফিকেশন নং BSEC/CMRRCD/২০০৬-১৫৮/২০৭/Admin/৮০ তারিখঃ ৩ জুন ২০১৮ এর Condition ১.(২) (e) মোতাবেক স্বতন্ত্র পরিচালকগণ ৩ (তিন) বৎসরের জন্য নিয়োগপ্রাপ্ত হওয়ায় স্বতন্ত্র পরিচালক জনাব খন্দকার নূরুজ্জামান ও জনাব মোঃ নূরুল হক কে অবসর ও পুনঃনির্বাচনের আওতায় নেওয়া হয়নি।

১৬। স্বতন্ত্র পরিচালক নিয়োগ অনুমোদন :

কোম্পানির স্বতন্ত্র পরিচালক জনাব মোঃ সুলতান জাহাঙ্গীর ব্যক্তিগত কারণে দায়িত্ব থেকে অব্যাহতি গ্রহণ করায় কোম্পানির পরিচালনা পর্যদের ২২১তম সভায় জনাব মোঃ নূরুল হক কে সভায় সর্বসম্মতিক্রমে স্বতন্ত্র পরিচালক হিসেবে ৩ বৎসরের জন্য নিয়োগ প্রদান করা হয়েছে। যাহা অনুমোদনের জন্য বার্ষিক সভায় প্রস্তাব করছে।

১৭। চলমান ব্যবসায়-প্রতিষ্ঠান :

পরিচালনা পর্যদ প্রত্যাশা করে যদি কোম্পানি তার উৎপাদন ক্ষমতার যথাযথ ব্যবহার ও অবকাঠামোগত সম্পদের সর্বোচ্চ ব্যবহার নিশ্চিত করতে পারে তাহলে অত্র কোম্পানি ভবিষ্যতেও তার কার্যক্রম সুষ্ঠুভাবে চালিয়ে যেতে সক্ষম হবে। এ জন্য আর্থিক বিবরণী প্রস্তুতকালে একটি চলমান ধারাবাহিক প্রতিষ্ঠান হিসাবে গণ্য করে বিবরণী প্রস্তুতের সিদ্ধান্ত নেয়া হয়েছে।

১৮। জাতীয় কোষাগারে অবদান :

কোম্পানি আলোচ্য সময়ে জাতীয় কোষাগারে প্রত্যক্ষ ও পরোক্ষভাবে প্রায় ৪.০১ কোটি টাকা কর/ভ্যাট/শুল্ক প্রদান করেছে।

১৯। আইপিও/আরপিও/আরও :

কোম্পানিতে আলোচ্য সময়ে প্রাথমিক গনপ্রস্তাব, পুনঃগনপ্রস্তাব ও রাইট অফার সংক্রান্ত কার্যাদি সংগঠিত হয়নি।

২০। ত্রৈমাসিক ও বার্ষিক প্রতিবেদনের মধ্যে পরিবর্তন :

আলোচ্য সময়ের বার্ষিক প্রতিবেদনের সাথে ত্রৈমাসিক প্রতিবেদনের উল্লেখযোগ্য পরিবর্তন সাধিত হয়নি, তবে বার্ষিক প্রতিবেদনে চলতি বছর কাঁচামাল সরবরাহকারী প্রতিষ্ঠানগুলির বকেয়া পরিশোধ ও অন্যান্য খরচ বৃদ্ধির ফলে পূর্ববর্তী বছরের তুলনায় চলতি বছরে NOCFPS হ্রাস পেয়েছে।

২১। সেন্ট্রাল ডিপোজিটরী বাংলাদেশ লিঃ (সিডিবিএল) :

সেন্ট্রাল ডিপোজিটরী সিস্টেম এর মাধ্যমে ইলেকট্রনিক পদ্ধতিতে আজিজ পাইপস লিঃ এর শেয়ারসমূহ ২৯-১০-২০০৯ তারিখ থেকে স্টক এক্সচেঞ্জ সমূহে লেনদেন হচ্ছে।

২২। ব্যবস্থাপনা পরিচালকের চলতি দায়িত্ব :

পরিচালনা পর্যদের সিদ্ধান্ত মোতাবেক গত ৩০-০৪-২০১৪ তারিখ থেকে কোম্পানির প্রধান অর্থ কর্মকর্তা জনাব মোঃ নূরুল আবছার ব্যবস্থাপনা পরিচালকের চলতি দায়িত্ব পালন করছেন।

২৩। বহিঃনিরীক্ষক নিয়োগ :

কোম্পানির বর্তমান বহিঃনিরীক্ষক মেসার্স খান ওহাব শফিক রহমান এন্ড কোং, চার্টার্ড একাউন্ট্যান্টস ২০১৭-২০১৮ আর্থিক বছরের জন্য নিরীক্ষক হিসাবে সাধারণ সভা কর্তৃক নিয়োগ প্রাপ্ত হয়েছিল, সে মোতাবেক এই বার্ষিক সাধারণ সভায় অবসর গ্রহণ করবেন। মেসার্স খান ওহাব শফিক রহমান এন্ড কোং, চার্টার্ড একাউন্ট্যান্টস ২০১৮-২০১৯ আর্থিক বছরের হিসাব নিরীক্ষার জন্য নিরীক্ষক হিসাবে যোগ্য বিধায় পুনঃনিয়োগের জন্য ইচ্ছা প্রকাশ করেছেন পরিচালনা পর্যদ পূর্বের পারিশ্রমিকে মেসার্স খান ওহাব শফিক রহমান এন্ড কোং, চার্টার্ড একাউন্ট্যান্টস কে ২০১৮-২০১৯ আর্থিক বছরের জন্য নিরীক্ষক হিসেবে নিয়োগ দানের জন্য বার্ষিক সাধারণ সভায় সুপারিশসহ উপস্থাপন করেছে।

২৪। CGC বিষয়ে নিরীক্ষক নিয়োগ:

বাংলাদেশ সিকিউরিটিজ অ্যান্ড এক্সচেঞ্জ কমিশনের নোটিফিকেশন নং-BSEC/CMRRCD/২০০৬-১৫৮/২০৭/Admin/৮০ তারিখ জুন ৩,



২০১৮ অনুযায়ী Corporate Governance Code সমূহ কোম্পানি পরিপালন করেছে কিনা উক্ত বিষয়ে নিরীক্ষক বার্ষিক সাধারণ সভায় নিয়োগ করতে হবে। কোম্পানির ৩০ জুন ২০১৯ তারিখে সমাপ্ত বছরের CGC পরিপালন সম্পর্কিত বিষয়ে নিম্নলিখিত নিরীক্ষা প্রতিষ্ঠানগুলি নিরীক্ষক হিসেবে নিয়োগের জন্য পারিশ্রমিক উল্লেখ পূর্বক আবেদন করেছে। নিম্নোক্ত প্রতিষ্ঠান সমূহের মধ্যে ১টি প্রতিষ্ঠানকে নিয়োগ দানের জন্য বার্ষিক সাধারণ সভায় উপস্থাপন করা হ'ল।

ক্রমিক নং	নিরীক্ষা প্রতিষ্ঠানের নাম	পারিশ্রমিক
০১	আতিক খালেদ চৌধুরী, চ্যাটার্জ একাউন্টেন্টস	১৮,০০০/-
০২	চৌধুরী হোসেন রশিদ এন্ড কোং, চ্যাটার্জ একাউন্টেন্টস	১৫,০০০/-
০৩	মেসার্স এফএএমইএস এন্ড আর, চ্যাটার্জ একাউন্টেন্টস	১২,০০০/-

২৫। নিরীক্ষা কমিটি :

নিরীক্ষা কমিটি তিনজন পরিচালক নিয়ে গঠিত। স্বতন্ত্র পরিচালক জনাব মোঃ নূরুল হক কমিটির চেয়ারপারসনের দায়িত্ব পালন করছেন। নিরীক্ষা কমিটির উদ্দেশ্য হচ্ছে কোম্পানির অভ্যন্তরীণ নিয়ন্ত্রণ ব্যবস্থা সুনির্দিষ্ট ও সূচারুপে পরিচালনা নিশ্চিত করা এবং পরিচালনা পর্ষদকে তথ্য প্রদান করে সহযোগিতা করা। তাছাড়াও বাৎসরিক আর্থিক বিবরণী ও ত্রৈমাসিক (Quarterly) আর্থিক বিবরণী সমূহ পর্যালোচনা করে মতামতসহ পরিচালনা পর্ষদে উপস্থাপনের সুপারিশ করে থাকে।

২৬। NRC গঠন :

বাংলাদেশ সিকিউরিটিজ অ্যান্ড এক্সচেঞ্জ কমিশনের নোটিফিকেশন নং BSEC/CMRRCD/২০০৬-১৫৮/২০৭/Admin/৮০ তারিখঃ ৩ জুন ২০১৮ এর Condition No. ৬ মোতাবেক কোম্পানির বোর্ডে সাব কমিটি হিসেবে Nomination and Remuneration Committee (NRC) থাকতে হবে। ২৮ অক্টোবর ২০১৮ তারিখে অনুষ্ঠিত পরিচালনা পর্ষদের ২২৩তম সভায় স্বতন্ত্র পরিচালক জনাব খন্দকার নূরুজ্জামান কে কমিটির চেয়ারপারসন এবং পরিচালক জনাব মোঃ আমিনুল কাদের খান ও বিকল্প পরিচালক জনাব মোঃ মুকিত হালিম কে সদস্য করে (NRC) কমিটি গঠন করা হয়েছে। ২০১৭-১৮ আর্থিক বছরে কমিটির কোন সভা অনুষ্ঠিত হয়নি। আগামিতে অবশ্যই বিষয়গুলি যথাযথভাবে পরিপালন করা হবে।

২৭। আর্থিক বিবৃতির ক্ষেত্রে ব্যবস্থাপনা পরিচালক এবং প্রধান অর্থ কর্মকর্তা (সিএফও) আর্থিক প্রতিবেদনের দায়বদ্ধতা :

আর্থিক বিবৃতি পরীক্ষা করা এবং সনদ প্রদান করা ব্যবস্থাপনা পরিচালক এবং প্রধান অর্থ কর্মকর্তার (সিএফও) দায়িত্ব। এ বিষয়ে ব্যবস্থাপনা পরিচালক এবং প্রধান অর্থ কর্মকর্তা (সিএফও) অক্টোবর ২৮, ২০১৮ তারিখে অনুষ্ঠিত পর্ষদ সভায় সনদ উপস্থাপন করেন, যাহা বার্ষিক প্রতিবেদনে সন্নিবেশিত করা হয়েছে। উল্লেখ্য যে, প্রধান অর্থ কর্মকর্তা জনাব মোঃ নূরুল আবছার ব্যবস্থাপনা পরিচালক হিসেবে চলতি দায়িত্ব পালন করায় তিনি সনদে স্বাক্ষর করেছেন।

২৮। ঝুঁকি ব্যবস্থাপনা:

আমাদের ব্যবসা প্রতিষ্ঠানের বাহ্যিক ও অভ্যন্তরীণ বিভিন্ন ঝুঁকি রয়েছে। ব্যাংক দায় পরিশোধের ক্ষেত্রে কোম্পানির ঝুঁকি রয়েছে। বিশেষ করে উত্তরা ব্যাংক লিঃ এর ক্ষেত্রে নিম্ন আদালতের রায় ব্যাংকের পক্ষে থাকার পর কোম্পানি আপত্তি জানিয়েছে যাহা বর্তমানে বিচারাধীন। ইহাছাড়া ডাচ বাংলা ব্যাংক লিঃ এর ক্ষেত্রেও ঝুঁকি রয়েছে যাহা মোকাবেলা করতে হবে। তাছাড়া চলতি মূলধনের অভাব, প্রতিযোগী কোম্পানির সাথে প্রতিযোগিতা, আইনী বিষয় ইত্যাদি ক্ষেত্রে ঝুঁকি মোকাবেলার জন্য কোম্পানি প্রস্তুত রয়েছে। আজিজ পাইপস্ লিমিটেড ঝুঁকিসমূহ মোকাবেলায় সার্বক্ষণিক পর্যবেক্ষণের মধ্যে রয়েছে। আশাকরি, কোম্পানি যথাযথ পদক্ষেপ গ্রহণ করে ঝুঁকিসমূহ কাটিয়ে উঠতে সামর্থ্য হবে।

২৯। পরিচালনা পর্ষদের চেয়ারম্যান এবং প্রধান নির্বাহী কর্মকর্তা :

পরিচালনা পর্ষদের চেয়ারম্যান এবং ব্যবস্থাপনা পরিচালক হিসেবে পৃথক পৃথক ব্যক্তি নিয়োজিত আছেন।

৩০। প্রধান অর্থ কর্মকর্তা, কোম্পানি সচিব ও প্রধান অভ্যন্তরীণ নিরীক্ষা ও কম্প্লায়েন্স :

উপরোক্ত পদসমূহে পৃথক পৃথক কর্মকর্তা নিয়োজিত আছেন।

৩১। সামাজিক দায়বদ্ধতা :

প্রাতিষ্ঠানিক সামাজিক দায়বদ্ধতার অংশ হিসেবে বিভিন্ন সময়ে দুঃস্থদের মাঝে শীতবস্ত্র বিতরণ ও সাহায্য প্রদান এবং ফরিদপুরে মসজিদ উন্নয়নে সহায়তা অব্যাহত রয়েছে।

৩২। পরিচালকদের সম্মানি :

কোম্পানির পরিচালনা পর্ষদের চেয়ারম্যান মহোদয়কে মাসিক ১০,০০০/- টাকা সম্মানি প্রদান করা হয়। ইহাছাড়া স্বতন্ত্র পরিচালক ও অন্যান্য পরিচালকগণ কেবলমাত্র পর্ষদ সভায় উপস্থিতির জন্য সম্মানি পেয়ে থাকেন, তাদেরকে আর কোন সম্মানি প্রদান করা হয় না।

৩৩। কৃতজ্ঞতা স্বীকার :

পরিশেষে, কোম্পানিকে সকল প্রকার সহযোগিতা করার জন্য পরিচালকবৃন্দের পক্ষ থেকে আমি সম্মানিত শেয়ারহোল্ডারবৃন্দ, ক্রেতাবর্গ, ডিলারগণ, সরবরাহকারী, কর্মকর্তা কর্মচারীবৃন্দ, ঢাকা স্টক এক্সচেঞ্জ, চট্টগ্রাম স্টক এক্সচেঞ্জ, বাংলাদেশ সিকিউরিটিজ এন্ড এক্সচেঞ্জ কমিশন এবং গণপ্রজাতন্ত্রী বাংলাদেশ সরকারের বিভিন্ন এজেন্সীর কাছে কৃতজ্ঞতা প্রকাশ ও ধন্যবাদ জ্ঞাপন করছি। আমি আশা করি সকলের আন্তরিক সহযোগিতা ও প্রচেষ্টায় আগামীতেও কোম্পানির প্রবৃদ্ধি ও মুনাফা অর্জনে সাফল্যের ধারা অব্যাহত রাখতে পারবে। আল্লাহ্‌পাক আমাদের সহায় হোন।

ধন্যবাদান্তে,

পরিচালনা পর্ষদের পক্ষে,

(মোঃ কামাল হোসেন গাজী)

চেয়ারম্যান



নিরীক্ষা কমিটির প্রতিবেদন

০১ জুলাই ২০১৭ থেকে ৩০ জুন ২০১৮ তারিখ পর্যন্ত সময়ের জন্য

আজিজ পাইপস্ লিঃ এর কার্যক্রম বাস্তবায়নে পরিচালনা পর্ষদকে সহযোগীতার জন্য প্রচলিত নিয়মকানুন, অভ্যন্তরীণ নীতি, নিয়ন্ত্রণ সংস্থা কর্তৃক আরোপিত সকল প্রকার নির্দেশনার যথাযথ পরিপালন ও বাস্তবায়নের জন্য নিরীক্ষা কমিটির কার্যক্রম পরিচালিত হয়।

বর্তমান নিরীক্ষা কমিটিঃ

ক্রমিক নং	নাম	নিরীক্ষা কমিটিতে পদবী	পরিচালনা পর্ষদে পদবী
০১	মোঃ নূরুল হক	চেয়ারপারসন	স্বতন্ত্র পরিচালক
০২	মোঃ মুকিত হালিম	সদস্য	বিকল্প পরিচালক
০৩	এ.টি.এম. আহমেদুর রহমান	সদস্য	পরিচালক
০৪	মোঃ মোস্তাসিন হালিম	সদস্য	বিকল্প পরিচালক
০৫	এএইচএম জাকারিয়া	সচিব	সহঃ কোম্পানি সচিব

স্বতন্ত্র পরিচালক জনাব মোঃ সুলতান জাহাঙ্গীরি এর পরিবর্তে জনাব মোঃ নূরুল হক কে স্বতন্ত্র পরিচালক হিসেবে নিয়োগ প্রদান করায় তিনি অডিট কমিটির চেয়ারপারসন হিসেবে দায়িত্ব পালন করছেন। ইছাড়া বিকল্প পরিচালক জনাব মোঃ মোস্তাসিন হালিম কে ২২১তম পর্ষদ সভার সিদ্ধান্ত মোতাবেক অডিট কমিটির সদস্য হিসেবে অন্তর্ভুক্ত করা হয়েছে।

৩০ জুন ২০১৮ তারিখে সমাপ্ত বছরে অডিট কমিটির ৪টি সভা অনুষ্ঠিত হয়েছে। সভায় সদস্যবৃন্দের উপস্থিতি।

ক্রমিক নং	নাম	পদবী	অনুষ্ঠিত সভা	উপস্থিতি
০১	মোঃ সুলতান জাহাঙ্গীরি	চেয়ারপারসন	৩	৩
০২	মোঃ নূরুল হক		১	১
০৩	মোঃ মুকিত হালিম	সদস্য	৪	৪
০৪	এ.টি.এম. আহমেদুর রহমান	সদস্য	৪	৪
০৫	মোঃ মোস্তাসিন হালিম	সদস্য	১	১

সকল সভার কার্যবিবরণী সময়মত ও নিয়মিতভাবে কোম্পানির পরিচালনা পর্ষদকে অবহিত করা হয়েছে। প্রতিটি সভায় কোম্পানি সচিব কমিটির সদস্য সচিব হিসাবে এবং ব্যবস্থাপনা পরিচালক (সি.সি) আমন্ত্রিত সদস্য হিসেবে সভায় অংশ গ্রহণ করেছে। এছাড়াও প্রয়োজন অনুসারে অভ্যন্তরীণ নিরীক্ষা ও পরিপালন কর্মকর্তা অন্যান্য বিভাগীয় প্রধান ও বহিঃনিরীক্ষককেও নিরীক্ষা কমিটির সভায় আমন্ত্রণ জানানো হয়েছে।

নিরীক্ষা কমিটির কার্যক্রমঃ

- আর্থিক প্রতিবেদনে কোম্পানি আইন, বাংলাদেশ সিকিউরিটিজ অ্যান্ড এক্সচেঞ্জ কমিশনের প্রচলিত আইন এবং অন্যান্য নিয়মনীতি অনুসরণ করা হয়েছে কিনা তা পর্যবেক্ষণ করা।
- অভ্যন্তরীণ নিয়ন্ত্রণ, ঝুঁকি ব্যবস্থাপনার দিকে নজর দেওয়া।
- কোম্পানীর বহিঃনিরীক্ষক নিয়োগের জন্য নিরীক্ষা কমিটি পর্ষদে সুপারিশ করা।
- কমিটি ৩০ জুন ২০১৮ তারিখে সমাপ্ত বছরের কোম্পানীর আর্থিক প্রতিবেদন পর্যালোচনা এবং উক্ত প্রতিবেদন আন্তর্জাতিক হিসাব মান (IAS) ও বাংলাদেশ হিসাব মানের (BAS) অনুসৃত নিয়মের আলোকে প্রস্তুত হয়েছে কিনা তা নিশ্চিত করেছে।
- বার্ষিক, অর্ধ-বার্ষিক এবং ত্রৈ-মাসিক আর্থিক প্রতিবেদন অনুমোদনের জন্য পরিচালনা পর্ষদে সুপারিশ করা।
- অভ্যন্তরীণ নিরীক্ষা প্রতিবেদন পর্যালোচনা এবং অভ্যন্তরীণ নিয়ন্ত্রণ ব্যবস্থা উন্নত করতে নিরীক্ষা কার্যক্রম পরিকল্পনা বাস্তবায়ন মনিটর করা।

নিরীক্ষা কমিটি পরিচালনা পর্ষদের সকল সদস্য, নিরীক্ষক, ব্যবস্থাপনা ও নিয়ন্ত্রণকারী কর্তৃপক্ষকে কমিটির দায়িত্ব ও কর্তব্য পালনে তাদের সহযোগীতার জন্য আন্তরিক ধন্যবাদ জ্ঞাপন করেছে।

(মোঃ নূরুল হক)
চেয়ারপারসন, নিরীক্ষা কমিটি

Annexure-A

[As per condition No. 1(5) (xxvi)]

**Name of the company: Aziz Pipes Ltd.
Declaration by CEO and CFO**

তারিখ : ২৮/১০/২০১৮

পরিচালনা পর্ষদ
আজিজ পাইপস্ লিমিটেড
৯৩, মতিঝিল বা/এ (৪র্থ তলা)
ঢাকা-১০০০।

বিষয় : ৩০ জুন ২০১৮ তারিখে সমাপ্ত বছরের জন্য ব্যবস্থাপনা পরিচালক এবং প্রধান অর্থ কর্মকর্তার ঘোষণা।

প্রিয় মহোদয়,

বাংলাদেশ সিকিউরিটিজ ও এক্সচেঞ্জ কমিশনের ৩ জুন ২০১৮ তারিখের নোটিফিকেশন নং-বিএসইসি/সিএমআরআরসিডি/ ২০০৬-১৫৮/২০৭/প্রশাসন/৮০ এর শর্ত নং- ১(৫) (xxvi) অনুযায়ী এবং বাংলাদেশ সিকিউরিটিজ এক্সচেঞ্জ অধ্যাদেশ ১৯৬২ এর ২ CC ধারার অধীনে ৩০ জুন ২০১৮ তারিখে সমাপ্ত বছরের জন্য আমি ঘোষণা করছি যে,

১. ৩০ জুন ২০১৮ তারিখ সমাপ্ত বছরের আর্থিক প্রতিবেদন IAS/IFRS মোতাবেক করা হয়েছে।
২. আর্থিক বিকৃতিগুলো যুক্তি সঙ্গতভাবে উপস্থাপিত হয়েছে;
৩. হিসাবগুলি যথাযথভাবে রক্ষণাবেক্ষণ করা হয়েছে;
৪. অভ্যন্তরীণ নিরীক্ষক দ্বারা হিসাবগুলি নিরীক্ষা ও নীতিগুলি ধারাবাহিকভাবে অনুসরণ করা হয়েছে।
৫. আর্থিক বিবরণীতে চলমান হিসাব নীতি যথাযথ ব্যবহার করা হয়েছে।

আমি আরও ঘোষণা করছি যে,

১. আমি এ সমাপ্ত বছরের আর্থিক বিবরণী পর্যালোচনা করেছি এবং আমার বিশ্বাস মতে,
 - ক) আর্থিক বিবরণীতে কোন বিষয়-বস্তুতে অসত্য বিবৃতি নেই অথবা কোন গুরুত্বপূর্ণ তথ্য বাদ পড়েনি বা বিভ্রান্তিকর কোন বিবৃতি আসেনি;
 - খ) আর্থিক বিবরণীতে কোম্পানীর কার্যক্রমের সত্য চিত্র উপস্থাপিত হয়েছে এবং বর্তমান হিসাব মান ও রীতি মেনে আর্থিক বিবরণী তৈরী করা হয়েছে।
২. আমার বিশ্বাস মতে সংশ্লিষ্ট বছরে আর্থিক বিবরণীতে কোন প্রতারণাপূর্ণ, বেআইনী বা কোম্পানির আচরণবিধি পরিপন্থী কোন লেনদেন সংগঠিত হয়নি।

আপনার বিশ্বস্ত



(মোঃ নুরুল আবছার)

ব্যবস্থাপনা পরিচালক (সি.সি) ও
প্রধান অর্থ কর্মকর্তা



Annexure -C

As per condition No. 1(5)(xxvii)

Status of compliance with the conditions imposed by Bangladesh Securities and Exchange Commission (BSEC) vide Notification No. SEC/CMRRCD/2006-158/207/Admin/80, dated 3 June, 2018 issued under section 2CC of The Securities and Exchange Ordinance, 1969:

(Report under condition No.9.00)

Condition No.	Title	Compliance Status (Put ✓ in the appropriate column)		Remarks (if any)
		Complied	Not complied	
1.	Board of Directors:			
1(1)	Board's Size: Board members shall not be less than 5 and more than 20	✓		
1(2)	Independent Directors:			
1(2)(a)	At least 1/5 of the total members of directors in the company's board shall be independent directors.	✓		
1(2)(b)(i)	Independent Director does not hold any share or holds less than 1% share of the company.	✓		
1(2)(b)(ii)	Independent Director is not sponsor of the company.	✓		
1(2)(b)(iii)	Who has not been an executive of the company in immediately preceding 2(Two) financial years;	✓		
1(2)(b)(iv)	Who does not have any pecuniary or otherwise relationship with the company.	✓		
1(2)(b)(v)	Independent Director is not a member, director or officer of any stock exchange.	✓		
1(2)(b)(vi)	Independent Director is not a shareholders, director or officer of any member of stock exchange or an intermediary of the capital market.	✓		
1(2)(b)(vii)	Independent Director is not a partner or an executive or was not a partner or an executive during the preceding 3 (three) years of the concerned company's statutory audit firm;	✓		
1(2)(b)(viii)	They are not the Independent directors in more than 5(Five) listed companies;	✓		
1(2)(b)(ix)	Independent director has not been convicted by a court of competent jurisdiction as a defaulter in payment of any loan to a bank or a Non-bank Financial Institution (NBFI).	✓		
1(2)(b)(x)	Independent director has not been convicted for a criminal offence involving moral turpitude.	✓		
1(2)(c)	Independent Directors shall be appointed by the board of directors and approved by the shareholders in the AGM.	✓		
1(2)(d)	The post of Independent director cannot remain vacant for more than 90 days	✓		
1(2)(e)	The tenure of office of an independent director shall be for a period of 3 (three) years, which any be extended for 1 (one) term only.	✓		
1.3	Qualification of Independent Director (ID):			
1(3)(a)	Independent director shall be a knowledgeable individual with integrity who is able to ensure compliance with financial, regulatory and corporate laws and can make meaningful contribution to business.	✓		
1(3)(b)	Independent director former official of government, Who has education background of master degree in economic & management			
1(3)(c)	Independent director must have at least 10 years of corporate management/ professional experiences.	✓		
1(3)(d)	In special cases the qualification may be relaxed subject to prior approval of the commission			N/A

Condition No.	Title	Compliance Status (Put ✓ in the appropriate column)		Remarks (if any)
		Complied	Not complied	
1(4)	Duality of Chairperson of the Board of Directors and Managing Director or CEO			
1(4)(a)	The Positions of the Chairperson of the Board and the Managing Director (MD) and/or Chief Executive Officer (CFO) of the company shall be filled by different individuals;	✓		
1(4)(b)	The Managing Director (MD) and/or Chief Executive Officer (CFO) of a listed company shall not hold the same position in another listed company;	✓		
1(4)(c)	The Chairperson of the board shall be elected from among the non-executive directors of the company;	✓		
1(4)(d)	The board shall clearly define respective roles and responsibilities of the chairperson and the Managing Director and/or Chief Executive Officer;	✓		
1(5)	The Director's report to Shareholders :			
1(5)(i)	Industry outlook and possible future developments in the industry.	✓		
1(5)(ii)	Segment-wise or product wise performance.	✓		
1(5)(iii)	Risks and concerns.	✓		
1(5)(iv)	Discussion on Cost of Goods Sold, Gross Profit Margin and Net Profit Margin.	✓		
1(5)(v)	Discussion on continuity of any Extra-ordinary gain or loss.	✓		
1(5)(vi)	Basis of related party transactions-a statement of all related party transactions should be disclosed in the annual report.	✓		
1(5)(vii)	Utilization of proceeds from public issues, rights issues and / or through any other instruments.			N/A
1(5)(viii)	Explanations if the financial results deteriorate after the company goes for Initial Public Offering (IPO).			N/A
1(5)(ix)	Explanation if variance occurs between quarterly financial and Annual Financial Statements.	✓		
1(5)(x)	Remuneration to directors including independent directors.	✓		
1(5) (xi)	Fairness of Financial Statements.	✓		
1(5)(xii)	Maintenance of proper books of accounts.	✓		
1(5)(xiii)	Consistent application of Accounting Policies in preparation of Financial Statements.	✓		
1(5)(xiv)	Observance of Bangladesh Accounting Standards (BAS) /International Accounting Standards(IAS)/ Bangladesh Financial Reporting Standards (BFRS) and International	✓		
1(5)(xv)	A statement that the system of internal control is sound in design and has been effectively implemented and monitored	✓		
1(5) (xvii)	Ability to continue as a going concern.	✓		
1(5)(xviii)	Significant deviations in operating results from last year.	✓		
1(5) (xix)	Key operating and financial data of at least last five years shall be summarized.	✓		
1(5)(xx)	An explanation on the reasons if the issuer company has not declared dividend (cash or stock) for the year			N/A
1(5)(xxi)	Board's statement to the effect that no bonus share or stock dividend has been or shall be declared as interim dividend			N/A
1(5)(xxii)	Number of Board Meeting held during the year and attendance by each Director.	✓		
1(5)(xxiii)	Shareholding pattern.	✓		
1(5)(xxiv)	Appointment/Re-appointment of director of the company.	✓		
1(5)(xxv)	A management's discussion and analysis	✓		



Condition No.	Title	Compliance Status (Put ✓ in the appropriate column)		Remarks (if any)
		Complied	Not complied	
1(5)(xxvi)	Declaration or certificate by the CEO & CFO	✓		CEO and CFO is the same person certified to the board during finalization of financial statement which is stated in the "Directors declaration as to Financial statements in the Directors Report".
1(5)(xxvii)	The report as well as certificate shall be disclosed	✓		
1(6)	Meetings of the Board of Directors	✓		
1(7)	Code of conduct for the Chairperson	✓		
1(7)(a)	The board shall lay down a code of conduct of the company	✓		
1(7)(b)	The code of conduct and independency	✓		
2.	Subsidiary Company:			
2(a)	Composition of the Board of Directors of the holding company shall be made applicable to the composition of the Board of Directors of the Subsidiary Company.			Not applicable
2(b)	At least 1 (one) independent director on the Board of Directors of the holding company shall be a director on the Board of Directors of the subsidiary company.			Not applicable
2(c)	Minutes of the Board meeting of the subsidiary company shall be placed for review at the following Board meeting of the holding company.			Not applicable
2(d)	Minutes of the respective Board meeting of the holding company shall state that they have reviewed the affairs of the subsidiary company also.			Not applicable
2(e)	Audit committee of the holding company shall also review the financial statements, in particular the investments made by the subsidiary company.			not applicable
3.	Managing Director (MD) or Chief Executive Officer (CEO), Chief Financial Officer (CFO), Head of Internal Audit and Compliance (HIAC) and Company Secretary:			
3(1)(a)	The board shall appoint MD or CEO, CFO, HIAC and CS.	✓		
3(1)(b)	The position of MD or CEO, CFO, HIAC and CS. shall be filled by different individuals;	✓		Mr. Nurul Absar holds two positions as Managing Director(CC) and CFO accordingly to board decision
3(1)(c)	The MD, CS, CFO & HIAC of a listed company shall not hold any executive position in any other company at the same time;	✓		
3(1)(d)	The board shall clearly define respective roles, responsibilities and duties of the CFO, the HIAC and the CS:	✓		
3(1)(e)	The MD, CS, CFO & HIAC shall not be removed from their position without approval of the board as well as immediate dissemination to the commission and stock exchange(s).	✓		
3(2)	Attendance of CFO and the Company Secretary at Board of Directors Meeting.	✓		

Condition No.	Title	Compliance Status (Put ✓ in the appropriate column)		Remarks (if any)
		Complied	Not complied	
3(3)	Duties of MD or CEO & CFO:			
3(3)(a)	The MD & CFO shall certify to the board	✓		
3(3)(a)(i)	These statement do not contain any materially	✓		
3(3)(a)(ii)	These statement together present a true and fair	✓		
3(3)(b)	The MD & CFO shall also board or its member	✓		
3(3)(c)	The certification of the MD & CFO disclose	✓		
4.	Board of Directors Committee:			
4.(i)	Audit Committee	✓		
4.(ii)	Nomination & Remuneration Committee	✓		
5	Audit Committee:			
5(i)(a)	The Company shall have an Audit Committee as a sub-committee of the Board of Directors.	✓		
5(i)(b)	The Audit Committee shall assist the Board of Directors in ensuring that the financial statements reflect true and fair view of the state of affairs of the company and in ensuring a good monitoring system within the business.	✓		
5(1)(c)	The Audit Committee shall be responsible to the Board of Directors. The duties of the Audit Committee shall be clearly set forth in writing.	✓		
5(2)	Constitution of the Audit Committee:			
5(2)(a)	Audit Committee shall be composed of at least 3 (three) members.	✓		
5(2)(b)	Board of Directors shall appoint members of the Audit Committee who shall be directors of the company and shall include at least 1 (one) Independent Director.	✓		
5(2)(c)	All members of the audit committee should be “financially literate” and at least 1 (one) member shall have accounting or related financial management experience.	✓		
5(2)(d)	Board of Directors shall appoint new committee members if any vacancies.	✓		
5(2)(e)	Company Secretary shall acts as Secretary of the committee.	✓		
5(2)(f)	The Quorum of the Audit Committee meeting shall not constitute without at least 1 (one) Independent Director.	✓		
5(3)	Chairman of the Audit Committee:			
5(3)(a)	Chairman of the Audit Committee shall be an Independent director.	✓		
5(3)(c)	Chairman of the audit committee shall remain present in the Annual General Meeting (AGM).	✓		
5(4)	Meeting of the Audit Committee:			
5(4)(a)	The audit committee shall conduct at least its four meetings in a financial year:	✓		
5(4)(b)	The quorum of the meeting of the audit committee shall be constituted in presence of either two members or two-third of the members of the Audit Committee, whichever is higher, where presence of an independent director is a must.	✓		
5(5)	Role of the Audit Committee:			
5(5)(a)	Oversee the financial reporting process.	✓		
5(5)(b)	Monitor choice of Accounting policies and principles.	✓		
5(5)(c)	Monitor Internal Control Risk management process.	✓		
5(5)(d)	Oversee hiring and performance of external auditors.	✓		



Condition No.	Title	Compliance Status (Put ✓ in the appropriate column)		Remarks (if any)
		Complied	Not complied	
5(5)(e)	Hold meeting with the external or statutory auditors for review of the annual financial statement before submission to the board for approval or adoption;	✓		
5(5)(f)	Review along-with the management the annual the financial statements before submission to the board for approval.	✓		
5(5)(g)	Review quarterly and half yearly Financial Statements before submission to the board for approval.	✓		
5(5)(h)	Review the adequacy of internal audit function.	✓		
5(5)(i)	Review the management discussion and analysis before disclosing in the annual report;	✓		
5(5)(j)	Review significant related party transactions.			Not applicable
5(5)(k)	Review management letters/Letter of Internal Control weakness issued by statutory auditors.	✓		
5(5)(l)	Oversee the determination of audit fees based on scope and magnitude, level of expertise deployed and time required for effective audit and evaluate the performance of external auditors; and	✓		
5(5)(m)	Preparing statement of IPO funds utilized and submit to audit committee.			Not applicable
5(6)	Reporting of the on Audit Committee's:			
5(6)(a)	Reporting to the board of directors.			
5(6)(a)(i)	Audit committee shall report to the Board	✓		
5(6)(a)(ii)	The Audit committee shall immediately report to the Board of Directors on the following findings if any;	✓		
5(6)(a)(ii)(a)	Report on conflicts of interests.	✓		
5(6)(a)(ii)(b)	Suspected or presumed fraud or irregularity or material defect in the internal control system.	✓		
5(6)(a)(ii)(c)	Suspected infringement of laws, including securities related laws, rules and regulations.	✓		
5(6)(a)(ii)(d)	Any other matter which shall be disclosed to the Board of Directors immediately.	✓		
5(6)(b)	Reporting to the Authorities	✓		
5(7)	Reporting to the Shareholders and General Investors	✓		
6.	Nomination & Remuneration Committee (NRC):			
6.(1)	Responsibility to the board of director.			
6.(1)(a)	The company shall have a nomination	✓		
6.(1)(b)	The NRC shall assist the board in formulation		✓	
6.(1)(c)	The terms of reference of the NRC		✓	
6.(2)	Constitution of the NRC.			
6.(2)(a)	The committee shall comprise	✓		
6.(2)(b)	All members of the committee shall be non-executive director	✓		
6.(2)(c)	Member of the committee shall be nominated	✓		
6.(2)(d)	The board shall have authority to remove and appoint any, member of the Committee;	✓		
6.(2)(e)	IN case of death, resignation vacancy in the committee	✓		
6.(2)(f)	The chairperson of the committee may appoint	✓		
6.(2)(g)	The company secretary shall act as the secretary of the committee	✓		
6.(2)(h)	The quorum of the NRC meeting shall not constitute		✓	
6.(2)(i)	No member of the NRC shall receive ,	✓		
6.(3)	Chairperson of the NRC:			
6.(3)(a)	The board shall select 1 member of the NRC	✓		
6.(3)(b)	IN the absence of the chairperson of the NRC		✓	NRC formed on 28-10-2018
6.(3)(c)	The chairperson of the NRC attend the AGM		✓	

Condition No.	Title	Compliance Status (Put ✓ in the appropriate column)		Remarks (if any)
		Complied	Not complied	
6.(4)	Meeting of the NRC :			
6.(4)(a)	The NRC shall conduct at least one meeting in a financial year;		✓	NRC formed on 28-10-2018
6.(4)(b)	The Chairperson of the NRC may convene any emergency meeting upon request by any member of the NRC;		✓	
6.(4)(c)	The quorum of the meeting of the NRC shall be constituted in presence of either two members or two third of the members of the Committee, whichever is higher, where presence of an independent director is must as required under condition No.6(2)(h);		✓	
6.(4)(d)	The proceedings of each meeting of the NRC shall duly be recorded in the minutes and such minutes shall be confirmed in the next meeting of the NRC.		✓	
6.(5)	Role of the NRC:			
6.(5)(a)	NRC shall be independent and responsible	✓		NRC formed on 28-10-2018
6.(5)(b)	NRC shall oversee		✓	
6.(5)(b)(i)	Formulating the criteria for determining			
6.(5)(b)(i)(a)	The level and composition run the company successfully		✓	
6.(5)(b)(i)(b)	The relationship of remuneration		✓	
6.(5)(b)(i)(c)	remuneration to director		✓	
6.(5)(b)(ii)	Devising a policy on board diversity		✓	
6.(5)(b)(iii)	Identifying person who are qualified		✓	
6.(5)(b)(iv)	Independent director of the board		✓	
6.(5)(b)(v)	Identifying the company need for employs		✓	
6.(5)(b)(vi)	Developing recommending and reviewing		✓	
6.(5)(c)	The company shall disclose the nomination		✓	
7.	External or Statutory Auditors:			
7.(1)	The issuer company shall not engage its external or statutory auditors to perform the following services of the company, namely:-			
7(1)(i)	Appraisal or valuation services or fairness opinions.	✓		
7(1)(ii)	Financial information system design and implementation.	✓		
7(1)(iii)	Book keeping or other services related to the accounting records or financial statements.	✓		
7(1)(iv)	Broker-dealer services.	✓		
7(1)(v)	Actuarial services.	✓		
7(1)(vi)	Internal audit services.	✓		
7(1)(vii)	Any other services that the audit committee determines.	✓		
7(1)(viii)	Audit or certification services on compliance	✓		
7(1)(ix)	Any other service that creates conflict of interest	✓		
7(2)	No partner or employees of the external audit firms shall possess any share of the company they audit at least during the tenure of their audit assignment of that company.	✓		
7(3)	Representative of external or statutory auditors shall remain present in the Shareholder's Meeting (AGM) to answer the queries of the shareholders.	✓		
8.	Maintaining a website by the company:			
8.(1)	The company shall have an official website	✓		
8.(2)	The company shall keep the website date of listing	✓		
8.(3)	The company shall make listing regulation of the concerned stock exchange	✓		



Condition No.	Title	Compliance Status (Put ✓ in the appropriate column)		Remarks (if any)
		Complied	Not complied	
9.	Reporting and Compliance of Corporate Governance:			
9(1)	The company shall obtain a certificate from a practicing professional Accountant/Secretary (Chartered Accountant/Cost and Management Accountant/Chartered Secretary) regarding compliance of conditions of corporate governance guidelines of the commission and shall send the same to the shareholders along with the Annual Report on a yearly basis.	✓		Certificate has been obtained from FAMES & R, Chartered Accountants which has been published in the Annual Report as Annexure-B of Directors Report
9.(2)	The professional who will provide the certificate on compliance CGC shall be appointed by the shareholders in the AGM.		✓	To be comply at AGM
9.(3)	The directors of the company shall state, in accordance with the Annexure-C attached, in the directors’ report whether the company has complied with these conditions or not.	✓		

FAMES & R

Chartered Accountants

House # 424 (4th Floor) Road-30
Mohakhali DOSH, Dhaka-1206.

Mobile-01706-446010, 01716-450938

Annexure-B
[Certificate as per condition No. 1(5)(xxvii)]
Report to the Shareholders of Aziz Pipes Limited on compliance on the Corporate Governance Code

We have examined the compliance Status to the corporate governance code by Aziz Pipes Limited for the year ended June 30, 2018. This code relates to the Notification No BSEC/CMRRCD/2006-158/207/Admin/80 dated 3 June, 2018 of the Bangladesh Securities and Exchange Commission (BSEC)

Such compliance with the Corporate Governance Code is the responsibility of the Company. Our examination was limited to the procedures and implementation thereof as adopted by the Management in ensuring compliance to the conditions of the Corporate Governance Code.


This is a scrutiny and verification and an independent audit on compliance of the conditions of the Corporate Governance Code as well as the provisions of relevant Bangladesh Secretarial Standards (BSS) as adopted by Institute of Chartered Secretaries of Bangladesh (ICSB) in so far as those standards are not inconsistent with any condition of this Corporate Governance Code.

We state that we have obtained all the information and explanations, which we have required, and after due scrutiny and verification thereof, we report that, in our opinion:

- (a) The Company has complied with the conditions of the Corporate Governance Code as stipulated in the above mentioned Corporate Governance Code issued by the Commission;
- (b) The Company has complied with the provisions of the relevant Bangladesh Secretarial Standards (BSS) as adopted by the Institute of Chartered Secretaries of Bangladesh (ICSB) as required by this Code;
- (c) Proper books and records have been kept by the company as required under the Companies Act, 1994, the securities laws and other relevant laws; and
- (d) The Governance of the company is satisfactory:

Dated : Dhaka
November 10, 2018




(FAMES & R)
Chartered Accountants

**KHAN WAHAB SHAFIQUE RAHMAN & CO.****Chartered Accountants**

Rupali Bima Bhaban, 7 Rajuk Avenue
Motijheel, Dhaka-1000.

**INDEPENDENT AUDITOR'S REPORT
TO THE SHAREHOLDERS**

We have audited the accompanying financial statements of Aziz Pipes Limited (the company) which comprise of the Statement of Financial Position as at 30 June 2018 and the related Statement of Profit or Loss and Other Comprehensive Income, Statement of Changes in Equity and Statement of Cash Flows for the year then ended and a summary of significant accounting policies and other relevant explanatory information thereon.

Management's Responsibility for the Financial Statements

Management is responsible for the preparation and fair presentation of these financial statements in accordance with International Accounting Standards (IASs), International Financial Reporting Standards (IFRSs), and the Companies Act 1994, the Securities & Exchange Rules 1987 and the other applicable laws and regulations. This responsibility includes designing, implementing and maintaining internal control relevant to the preparation and fair presentation of financial statements that are free from material misstatement whether due to fraud or error, selecting and applying appropriate accounting policies and making accounting estimates that are reasonable in the circumstances.

Auditor's Responsibility

Our responsibility is to express an independent opinion on these financial statements based on our audit. We conducted our audit in accordance with International Standards on Auditing (ISA). Those standards require that we comply with ethical requirements and plan and perform the audit to obtain a reasonable assurance about whether the financial statements are free from material misstatements. An audit involves performing procedures to obtain audit evidence about the amounts and disclosures in the financial statements. The procedures selected depend on the auditor's judgment, including the assessment of the risks of material misstatement of the financial statements, whether due to fraud or error. In making those risk assessments, the auditor considers internal control relevant to the entity's preparation and fair presentation of the financial statements in order to design audit procedures that are appropriate in the circumstances, but not for the purpose of expressing an opinion on the effectiveness of the entity's internal control. An audit also includes evaluating the appropriateness of accounting policies used and the reasonableness of accounting estimates made by management, as well as evaluating the overall presentation of the financial statements.

**Other Matter: Opinion regarding revaluation of land & land development**

In accordance with clause # 6 of Notification of BSEC dated August 18, 2013, revaluation report, as is disclosed in note # 10.01 has been prepared and treated as per International Accounting Standard (IAS) and International Financial Reporting Standard (IFRS) and other applicable laws, rules, regulations & guideline and related accounting treatments have been properly made in the financial statements based on the report.

Opinion

In our opinion, the financial position of Aziz Pipes Limited as at 30 June 2018 and its financial statement and its cash flows for the year then ended in accordance with International Accounting Standards (IAS's) and comply with the Companies Act 1994, the Securities & Exchange Rules 1987 and other applicable laws and regulations.

We also report that

- a) we have obtained all the information and explanations which to the best of our knowledge and belief were necessary for the purpose of our audit and made due verification thereof;
- b) in our opinion, proper books of account as required by law have been kept by the company so far as it appeared from our examination of those books;
- c) the statement of financial position and comprehensive income along with the annexed notes 01 to 29 dealt with by this report are in agreement with the books of account;
- d) The expenditure incurred and payments made were for the purposes of the company's business.

Date: Dhaka
28 October 2018

Sd/-
KHAN WAHAB SHAFIQUE RAHMAN & CO.
Chartered Accountants



Aziz Pipes Limited
Statement of Financial Position
As at 30 June 2018

Particulars	Notes	Amount (In Taka)	
		30.06.2018	30.06.2017
Property & Assets			
Non-Current Assets		256,125,848	85,612,179
Fixed Assets	3	249,062,768	84,033,092
Machinery In Transit		7,063,080	1,579,087
Current Assets		211,202,929	234,715,108
Inventories	4	121,243,867	135,486,583
Accounts Receivable-Trade	5	62,675,964	63,909,241
Advances, Deposits & Prepayments	6	24,510,258	26,544,953
Cash & Cash Equivalent	7	2,772,840	8,774,331
Total Property & Assets		467,328,777	320,327,287
Shareholders' Equity & Liabilities			
Shareholders' Equity		(93,748,865)	(260,473,347)
Share Capital	8	50,925,000	48,500,000
Share Premium	9	106,700,000	106,700,000
Reserves & Surplus	10	220,189,339	59,172,921
Retained Earnings	11	(471,563,204)	(474,846,268)
Loan Fund		79,319,842	110,057,040
Term Loan	12	57,200,000	87,937,198
Short Term Loan	13	22,119,842	22,119,842
Deferred Tax	14	29,645,221	25,904,423
Suspense Account	15	303,988,422	303,988,422
Current Liabilities		148,124,157	140,850,749
Long Term Loan Current Portion	16	30,749,377	33,990,636
Accounts Payable	17	106,532,270	98,783,674
Creditors & Accruals	18	2,356,217	1,303,217
Workers Profit Participation Fund (WPPF)	19	350,758	153,157
Staff Gratuity		1,078,435	1,078,435
Provision for Income Tax	20	6,406,519	4,891,049
Unclaimed Dividend		650,581	650,581
Total Shareholders' Equity & Liabilities		467,328,777	320,327,287
Net Asset Value (NAV) per Share		(18.41)	(53.71)

The accounting policies and other notes form an integral part of the financial statements.

Sd/-
Chairman
Md. Kamal Hossain Gazi

Sd/-
Director
Md. Abdul Halim

Sd/-
CFO & Managing Director (C.C)
Md. Nurul Absar

Sd/-
Assistant Company Secretary
A. H. M Zakaria

Subject to our separate report of even date.

Date: Dhaka
28 October 2018

Sd/-
Khan Wahab Shafique Rahman & Co.
Chartered Accountants.

Aziz Pipes Limited
Statement of Profit or Loss and other Comprehensive Income
For the year ended 30 June 2018

Particulars	Notes	Amount (In Taka)	
		2017-2018	2016-2017
Sales and Turnover	21	252,473,856	233,466,248
Less: Cost of Goods Sold	22	221,932,357	207,262,916
Gross Profit/ (Loss)		30,541,499	26,203,332
Less: Operating Expenses		26,693,917	23,226,557
Administrative & General Expenses	23	24,334,058	21,448,320
Selling & Distribution Expenses	24	2,256,323	1,639,800
Financial Expenses	25	103,536	138,437
Operating Profit/ (Loss)		3,847,582	2,976,775
Add: Interest Received from STD Account		104,430	87,074
Net Operating Profit/ (Loss)		3,952,012	3,063,849
Net Profit/ (Loss) before WPPF		3,952,012	3,063,849
Less: Workers Profit Participation Fund (WPPF)	19	197,601	153,157
Net Profit/ (Loss) before Income Tax		3,754,411	2,910,692
Less: Income Tax expenses		209,478	151,983
Current Tax	20	1,515,470	1,400,797
Deferred Tax	14	(1,305,992)	(1,248,814)
Net Profit/ (Loss) after Income Tax		3,544,933	2,758,709
Add: Other Comprehensive Income			
Revaluation surplus on Land & Land Development		168,226,339	-
Less: Deferred Tax Income/ (Expense) on revaluation surplus on Land & Land Development		(5,046,790)	-
Total Comprehensive Income		163,179,549	-
Basic Earning per Share (EPS)	26	0.70	0.57

The accounting policies and other notes form an integral part of the financial statements.

Sd/- Chairman	Sd/- Director	Sd/- CFO & Managing Director (C.C)	Sd/- Assistant Company Secretary
Md. Kamal Hossain Gazi	Md. Abdul Halim	Md. Nurul Absar	A. H. M Zakaria

Subject to our separate report of even date.

Date: Dhaka
28 October 2018

Sd/-
Khan Wahab Shafique Rahman & Co
Chartered Accountants



Aziz Pipes Limited
Statement of Changes in Equity
For the year ended 30 June 2018

Particulars	Share Capital	Share Premium	Revenue Reserve	Retained Earnings	Total Taka
Balance as on 01.07.2016	48,500,000	106,700,000	61,576,420	(480,008,476)	(263,232,056)
Net Profit/(Loss) during the year	-	-	-	2,758,709	2,758,709
Revaluation reserve transferred to retained earning	-	-	(2,403,499)	2,403,499	-
Balance as on 30.06.2017	48,500,000	106,700,000	59,172,921	(474,846,268)	(260,473,347)
Particulars	Share Capital	Share Premium	Revenue Reserve	Retained Earnings	Total Taka
Balance as on 01.07.2017	48,500,000	106,700,000	59,172,921	(474,846,268)	(260,473,347)
Net Profit/(Loss) during the year	-	-	-	3,544,933	3,544,933
Addition of Revaluation Reserve	-	-	168,226,339	-	168,226,339
Adjustment of Revaluation reserve on depreciable assets.	-	-	(2,163,133)	2,163,133	-
Adjustment of Revaluation reserve on non-depreciable assets.	-	-	(5,046,790)	-	(5,046,790)
Adjustment of Stock Dividend	2,425,000	-	-	(2,425,000)	-
Balance as on 30.06.2018	50,925,000	106,700,000	220,189,337	(471,563,204)	(93,748,865)

The accounting policies and other notes form an integral part of the financial statements.

Sd/- Chairman Md. Kamal Hossain Gazi	Sd/- Director Md. Abdul Halim	Sd/- CFO & Managing Director (C.C) Md. Nurul Absar
		Assistant Company Secretary A H M Zakaria

Subject to our separate report of even date.

Date: Dhaka
28 October 2018

Sd/-
Khan Wahab Shafique Rahman & Co.
Chartered Accountants

Aziz Pipes Limited
Statement of Cash Flows
For the year ended 30 June 2018

Particulars	Notes	Amount (In Taka)	
		2017-18	2016-17
Cash Flow from Operating Activities:			
Collection from Sales & Others		253,707,133	235,456,740
Payment to Suppliers & Expenses		(214,986,146)	(187,681,438)
Income Tax Expenses		-	(1,997,188)
Net Cash Generated from Operating Activities		38,720,987	45,778,114
Cash Flow from Investing activities:			
Acquisition of Fixed Assets		(23,153,178)	(3,172,962)
Net Cash used in Investing Activities		(23,153,178)	(3,172,962)
Cash Flow from Financing Activities:			
Payment of SEBL Block Account		(13,440,000)	(13,440,000)
Payment of NBL Block Account		(20,550,636)	(28,850,636)
Gratuity Paid		-	(13,434)
Lease Loan from Hajj Finance		13,500,000	-
Interest Received		104,430	87,074
Financial Expense (Bank Charge)		(103,536)	(138,437)
Lease Rental Charges		(1,079,558)	-
Net Cash Generated from Financing Activities		(21,569,300)	(42,355,433)
Net Cash Inflow/(Outflow)		(6,001,491)	249,719
Opening Cash & Bank Balances		8,774,331	8,524,612
Closing Cash & Bank Balances		2,772,840	8,774,331
Net Operating Cash Flow per Share	27	7.60	9.44

The accounting policies and other notes form an integral part of the financial statements.

Sd/- Chairman Md. Kamal Hossain Gazi	Sd/- Director Md. Abdul Halim	Sd/- CFO & Managing Director (C.C) Md. Nurul Absar	Sd/- Assistant Company Secretary A. H. M Zakaria
---	--	---	---



Aziz Pipes Limited
Unit Wise Statement of Financial Position
As at 30 June 2018

Particulars	Notes	Unit-1 Amount	Unit-2 Amount	Unit-3 Amount	Unit-4 Amount	Unit-5 Amount	Unit-6 Amount	30.06.18 Consolidated	30.06.17 Consolidated
Property & Assets									
Non-Current Assets		75,351,396	1,685,738	6,481,751	125,821,252	41,225,075	5,560,634	256,125,848	85,612,179
Fixed Assets	3	75,351,396	1,685,738	6,481,751	118,758,172	41,225,075	5,560,634	249,062,768	84,033,092
Machinery In Transit		-	-	-	7,063,080	-	-	7,063,080	1,579,087
Current Assets		110,346,172	36,063,755	50,099,904	376,868,616	200,101,154	17,213,692	790,693,293	477,411,756
Inventories	4	-	22,236,030	32,184,446	46,683,950	12,061,796	8,077,645	121,243,867	135,486,583
Inter-Unit Current Account		110,346,172	-	-	290,257,274	178,886,918	-	579,490,364	242,696,648
Accounts Receivable-Trade	5	-	9,812,350	12,725,360	29,102,302	4,523,602	6,512,350	62,675,964	63,909,241
Advances, Deposits & Prepayments	6	-	3,779,598	4,181,345	9,506,781	4,628,838	2,413,696	24,510,258	26,544,953
Cash & Bank Balances	7	-	235,777	1,008,753	1,318,309	-	210,001	2,772,840	8,774,331
Total Property & Assets		185,697,568	37,749,493	56,581,655	502,689,868	241,326,229	22,774,326	1,046,819,141	563,023,935
Shareholders' Equity & Liabilities									
Shareholders' Equity		187,174,151	(35,793,172)	(38,361,096)	14,517,527	(128,906,130)	(92,380,146)	(93,748,865)	(260,473,347)
Share Capital	8	37,931,250	7,743,750	5,250,000	-	-	-	50,925,000	48,500,000
Share Premium	9	79,475,000	16,225,000	11,000,000	-	-	-	106,700,000	106,700,000
Reserve & Surplus	10	70,138,738	4,782,586	12,953,551	104,925,778	26,759,621	629,064	220,189,339	59,172,921
Retained Earnings	11	(370,837)	(64,544,508)	(67,564,647)	(90,408,251)	(155,665,751)	(93,009,210)	(471,563,204)	(474,846,268)
Loan Fund		-	-	-	63,888,500	15,431,342	-	79,319,842	110,057,040
Term Loan	12	-	-	-	57,200,000	-	-	57,200,000	87,937,198
Short Term Loan	13	-	-	-	6,688,500	15,431,342	-	22,119,842	22,119,842
Deferred Tax	14	(812,243)	4,595,250	3,909,707	8,215,700	8,742,082	4,994,726	29,645,221	25,904,423
Suspense Account	15	-	7,024,125	-	177,757,029	119,207,268	-	303,988,422	303,988,422

Current Liabilities		(664,340)	61,923,291	91,033,044	238,311,113	226,851,667	110,159,746	727,614,521	383,547,397
Inter-Unit Current Account		-	45,410,395	51,194,502	160,888,198	227,091,396	94,905,873	579,490,364	242,696,648
Long Term Loan Current Portion	16	-	-	20,550,636	-	-	10,198,741	30,749,377	33,990,636
Accounts Payable (Goods Supply)	17	-	12,536,240	17,201,350	72,013,500	-	4,781,180	106,532,270	98,783,674
Creditors & Accruals	18	-	437,854	491,707	1,237,402	-	189,254	2,356,217	1,303,217
Staff Gratuity		-	295,813	330,246	219,309	150,426	82,641	1,078,435	1,078,435
Workers Profit Participation Fund (WPPF)	19	(150,375)	167,959	182,416	261,872	(119,585)	8,471	350,758	153,157
Provision for Income Tax	20	(513,965)	2,741,080	805,681	3,650,707	(270,570)	(6,414)	6,406,519	4,891,049
Unclaimed Dividend		-	333,950	276,506	40,125	-	-	650,581	650,581
Total Shareholders' Equity & Liabilities		185,697,568	37,749,494	56,581,655	502,689,869	241,326,229	22,774,326	1,046,819,141	563,023,935

The accounting policies and other notes form an integral part of the financial statements.

Sd/-

Chairman

Md. Kamal Hossain Gazi

Sd/-

Director

Md. Abdul Halim

Sd/-

CFO & Managing Director (C.C)

Md. Nurul Absar

Sd/-

Assistant Company Secretary

A H M Zakaria

Subject to our separate report of even date.

Date: Dhaka

28 October 2018

Sd/-

Khan Wahab Shafique Rahman & Co.

Chartered Accountants



Aziz Pipes Limited
Unit Wise Statement of Profit or Loss and other Comprehensive Income
For the year ended 30 June 2018

Particulars	Notes	Unit-1 Amount	Unit-2 Amount	Unit-3 Amount	Unit-4 Amount	Unit-5 Amount	Unit-6 Amount	2017-2018 Consolidated	2016-2017 Consolidated
Sales and Turnover	21	-	53,241,996	73,700,830	118,867,975	-	6,663,055	252,473,856	233,466,248
Less: Cost of Goods Sold	22	1,354,746	46,704,439	65,148,407	103,321,359	-	5,403,406	221,932,357	(207,262,916)
Gross Profit/ (Loss)		(1,354,746)	6,537,557	8,552,423	15,546,616	-	1,259,649	30,541,499	26,203,332
Less: Operating Expenses		67,603	4,840,639	7,024,663	13,408,859	50,684	1,301,469	26,693,917	23,226,557
Administrative & General Expenses	23	67,603	4,500,259	6,539,053	11,930,114	50,684	1,246,345	24,334,058	21,448,320
Selling & Distribution Expenses	24	-	325,140	460,250	1,425,120	-	45,813	2,256,323	1,639,800
Financial Expenses	25	-	15,240	25,360	53,625	-	9,311	103,536	138,437
Operating Profit/ (Loss)		(1,422,349)	1,696,918	1,527,760	2,137,757	(50,684)	(41,820)	3,847,582	2,976,775
Interest received from STD A/C		-	-	-	-	-	104,430	104,430	87,074
Net Profit/ Loss before WPPF		(1,422,349)	1,696,918	1,527,760	2,137,757	(50,684)	62,610	3,952,012	3,063,849
Less: Workers Profit Participation Fund (WPPF)19		(71,117)	84,846	76,388	106,888	(2,534)	3,130	197,601	153,157
Net Profit/ (Loss) before Income Tax		(1,351,232)	1,612,072	1,451,372	2,030,869	(48,150)	59,480	3,754,411	2,910,692



Unit Wise Statement of Profit or Loss and other Comprehensive Income
For the year ended 30 June 2018

Sd/-	Sd/-	Sd/-
Chairman	Director	CFO & Managing Director (C.C)
Md. Kamal Hossain Gazi	Md. Abdul Halim	Md. Nurul Absar
		A H M Zakaria
		Assistant Company Secretary

Subject to our separate report of even date.

Sd/-
Khan Wahab Shafique Rahman & Co.
Chartered Accountants

**Date: Dhaka
28 October 2018**

Annual Report 2017-18



Aziz Pipes Limited
Notes to the financial statements and other explanatory
For the year and then ended 30 June 2018

1.0 The Company and its activities:

1.1 Introduction:

"The organization was incorporated on 02 May, 1981 as a Private Limited Company under the Companies Act, 1913 and now 1994. It was converted into a Public Limited Company under the same statute. Its shares are listed in both the Dhaka and Chittagong Stock Exchange Limited.

The Registered Office of the Company is located at 93, Motijheel C/A, (3rd Floor), Dhaka-1000 and the Factory is located at Amirabad (Shibrampur), Faridpur.

1.2 Nature of business/ Principal activities of the Organization:

The Company is manufacturer of high quality PVC Rigid Pipes & PVC Profiles products. Currently due to working capital shortage, PVC plastic wood and PVC flexible corrugated conduit pipes production has been temporally closed.

1.3 Presentation of financial statements:

As per BAS-1 "Presentation of Financial Statements", financial statements shall comprise statement of financial position, statement of profit or loss and other comprehensive income, statement of changes in equity, statement of cash flows and notes to the financial statements comprising summary of accounting policies and other explanatory information. Furthermore, IAS-1 states that, an entity shall present its current and non-current assets and liabilities, as separate classifications in its statement of financial position.

i. Components of the Financial Statements:

According to the International Accounting Standards (IAS)-1 "Presentation of Financial Statements" the complete set of Financial Statements includes the following components":

- i. Statement of Financial Position as at 30 June 2018
- ii. Statement of Profit or Loss & Other Comprehensive Income for the year ended 30 June 2018
- iii. Statement of Changes in Equity for the year ended 30 June 2018
- iv. Statement of Cash Flows for the year ended 30 June 2018 and
- v. Notes to the financial statements and other explanatory information.

ii. Revenue:

As per IAS 18 "Revenue", revenue should be recognized on accrual basis and recognized when significant risk and rewards of ownership are transferred, the entity

has not ownership or control over the goods, revenue can be recognized reliably, economic benefits flow to the entity and the cost incurred to generate revenue can be measured reliably.

1.4 Measurement of elements in the financial statements:

Measurement is the process of determining the monetary amounts at which the elements of the financial statements are to be recognized and carried in the financial statements. The measurement basis adopted by the Company is historical cost except for land and building which are stated in accordance with the policies mentioned in the respective notes.

1.5 Use of estimates and judgments:

The preparation of financial statements requires management to make judgments, estimates and assumptions that affect the application of accounting policies and the reported amounts of assets, liabilities, income and expenses, and disclosure requirements for contingent assets and liabilities during and at the date of the financial statements.

Actual results may differ from these estimates. Estimates and underlying assumptions are reviewed on an ongoing basis. Revisions of accounting estimates are recognized in the period in which the estimate is revised and in any future periods affected.

Information about significant areas of estimation uncertainty and critical judgments in applying accounting policies that have the most significant effect on the amounts recognized in the financial statements include depreciation, amortization, impairment, post employment benefits liabilities, accruals, taxation and provision.

1.6 Comparative information and rearrangement thereof:

Comparative figures have been re-arranged wherever considered necessary to ensure better comparability with the current period without causing any impact on the profit and value of assets and liabilities as reported in the financial statements.

1.7 Going concern:

When preparing financial statements, management makes an assessment of the Company's ability to continue as a going concern. The Company prepares financial statements on a going concern basis. In spite of working capital constant, the Company has adequate resources to continue in operation for the foreseeable future. For this reasons the directors continue to adopt going concern basis in preparing the financial statements.

1.8 Accrual basis of accounting:

The Company prepares its financial statements, except for cash flow information, using the accrual basis of accounting. Since the accrual basis of accounting is used, the Company recognizes items as assets, liabilities, equity, income and expenses (the elements of financial statements) when they satisfy the definitions and recognition criteria for those elements in the Framework.



1.9 Materiality and aggregation:

The Company presents separately each material class of similar items. The Company presents separately items of a dissimilar nature or function unless they are immaterial. Financial statements result from processing large numbers of transactions or other events that are aggregated into classes according to their nature or function.

1.10 Reporting period:

These financial statements of the Company covers one financial year from 01 July 2017 to 30 June 2018.

1.11 Authorization of the financial statements for issue:

The financial statements were authorized by the Board of Directors on 28 October 2018 for issue after completion of review.

1.12 Cash flow statement

Cash Flow Statement is prepared in accordance with IAS 7-"Statement of Cash Flows". The Statement shows the structure of changes in cash and cash equivalents during the financial year. Statement of Cash Flows is prepared principally in accordance with IAS-7 "Cash Flow Statement" and the cash flow from the operating activities have been presented under direct method, paragraph 19 of IAS-7 which provides that "Enterprises are Encouraged to Report Cash Flow from Operating Activities Using the Direct Method".

1.13 Statement of changes in equity:

Statement of Changes in Equity has been prepared in accordance with IAS 1 -"Presentation of Financial Statements"

1.14 Changes in accounting policies:

The company changes its accounting policy only if the change is required by a IFRS or results in the financial statements providing reliable and more relevant information about the effects of transactions, other events or conditions on the company financial position, financial performance or cash flows. Changes in accounting policies is to be made through retrospective application by adjusting opening balance of each affected components of equity i.e. as if new policy has always been applied.

1.15 Changes in accounting estimates:

Estimates arise because of uncertainties inherent within them, judgement is required but this does not undermine reliability. Effect of changes of accounting estimates is included in profit or loss account. The preparation of the financial statements are in conformity with IFRS requires the use of certain critical accounting estimates. It also requires management to exercise its judgment in the process of applying the Company's accounting policies.

1.16 Correction of error in prior period financial statements:

The company corrects material prior period errors retrospectively by restating the comparative amounts for the prior period(s) presented in which the error occurred; or if the error occurred before the earliest prior period presented, restating the opening balances of assets, liabilities and equity for the earliest prior period presented.

1.17 Segment Reporting:

No segmental reporting is applicable for the company as required by IAS-14: "Segment Reporting" as the company operates in a single industry segment and within a single geographical territory.

1.18 General:

Wherever consideration is necessary, previous period's figures have been rearranged for the purpose of comparison;

Figures appearing in the financial statements have been rounded off to the nearest Taka.

2.0 Summary of significant accounting policies:

Accounting policies are determined by applying the relevant IFRS. Where there is no available guidelines of IFRS, management uses its judgment in developing and applying an accounting policy that results in information that is relevant and reliable. The company selects and applies its accounting policies for a period consistently for similar transactions, other events and conditions, unless a IFRS or specifically requires or permits categorization of items for which different policies may be appropriate. The accounting policies set out below have been applied consistently in all material respects to all periods presented in these financial statements.

2.1 Cash and cash equivalents

Cash and cash equivalents include notes and coins in hand and at bank, which are not ordinarily susceptible to change in value. For the purpose of Statement of Financial Position and Statement Cash Flows, Cash in Hand and Bank balances represent cash and cash equivalents considering the IAS-1 "Presentation of Financial Statements" and IAS-7 "Cash Flow Statement", which provide that Cash and Cash equivalents are readily convertible to known amounts of Cash and are subject to an insignificant risk of changes in value and are not restricted as to use.

2.2 Fixed assets [Property, plant & equipment and intangibles]

2.2.1 Recognition:

The cost of an item of property, plant and equipment is recognized as an asset if, and only if, it is probable that future economic benefits will flow to the Company and the cost of the item can be measured reliably.

2.2.2 Measurement at recognition:

An item of property, plant and equipment that qualifies for recognition as an asset is measured



at its cost. The cost of an item of property, plant and equipment is the cash price equivalent at the recognition date. The cost of a self-constructed asset is determined using the same principles as for an acquired asset.

2.2.3 Elements of costs and subsequent costs:

Cost includes purchase price (including import duties and non-refundable purchase taxes), directly attributable costs to bringing the asset to the location and condition necessary for it to be capable of operating in the manner intended by the management and the initial estimate of the cost of dismantling and removing the item and restoring the site on which it is located. Costs of day to day servicing (repairs and maintenance) are recognized as expenditure as incurred. Replacement parts are capitalized, provided the original cost of the items they replace is derecognized.

2.2.4 Measurement of property, plant & equipment after recognition:

Cost model

After recognition as an asset, an item of property, plant and equipment shall be carried at its cost less any accumulated depreciation.

Revaluation model

The revaluation model requires an asset, after initial recognition, to be measured at a revalued amount, which is its fair value less subsequent accumulated depreciation.

Where an asset's carrying amount is increased as a result of a revaluation, the increase is recognized in equity under the heading of revaluation reserve. However, the increase is recognized in profit or loss to the extent that it reverses a revaluation decrease of the same asset previously recognized in profit or loss.

Where an asset's carrying amount is decreased as a result of a revaluation, the decrease is recognized in profit or loss. However, the decrease is recognized in equity to the extent of any credit balance existing in the revaluation reserve in respect of that asset. The decrease recognized in equity reduces the amount accumulated under the heading of revaluation reserve.

The revaluation reserve included in equity in respect of an item of property, plant and equipment is transferred directly to retained earnings when the asset is derecognized. However, some of the surplus is transferred as the asset is used by the Company. In such a case, the amount of the revaluation reserve transferred would be the difference between depreciation based on the revalued carrying amount of the asset and depreciation based on the asset's original cost.

2.2.5 Derecognition of property, plant and equipment

The carrying amount of an item of property, plant and equipment is derecognized on disposal or when no future economic benefits are expected from its use or disposal. The gain or loss arising from the derecognition of an item of property, plant and equipment is included as other income in profit or loss when the item is derecognized.

2.2.6 Depreciation

The depreciation charge for each period is recognized in profit or loss unless it is included in the carrying amount of another asset. Depreciation of an asset begins when it is installed and available for use, i.e. when it is in the location and condition necessary for it to be capable of operating in the manner intended by management. Depreciation of an asset ceases at the earlier of the date that the asset is classified as held for sale and the date that the asset is derecognized. Depreciation has been charged using Diminishing Balance Method (DBM). Full years depreciation is charged on addition irrespective of date when the related assets are ready to use and no depreciation is charged on assets disposed off during the year. Expenditure for maintenance and repair are expensed, major replacements, renewals and betterment are capitalized. The residual value and the useful life of an asset is reviewed at least at each financial year-end and, if expectations differ from previous estimates, the change(s) shall be accounted for as a change in an accounting estimate.

Depreciation is calculated based on the cost/revalued amount of items of fixed assets [property, plant & equipment] less their estimated residual values using reducing balance method (RBM) over their useful lives and recognized in profit and loss. Land is not depreciated. Rates of depreciation considering the useful life of respective assets are as follows:

Particulars	Rate of Dep.
Building & Other Constructions	10%
Road & Sewerage	10%
Electrical Installation	15%
Plant & Machinery	10%
Furniture & Fixture	10%
Fittings	10%
Office Equipment	15%
Loose & Tools	15%
Motor Vehicles	20%
Weight Bridge Equipment	15%
Factory Equipment	15%
Pump House	15%
Crockeries & Cutleries	20%
Sundry Assets	15%
Gas Line Installation	10%

Depreciation has been charged to Statement of Profit or Loss and other Comprehensive Income consistently.

2.2.7 Impairment of Assets

An entity shall at the end of each reporting period whether there is an indication that asset may be impaired (if any) such indication exists the entity shall estimate the recoverable amount of the assets and compute impairment and reports to the statements of profit or loss and other comprehensive income as impairment loss.



2.3 "Valuation of Inventories

Inventories are assets held for sale in the ordinary course of business, in the process of production for such sale or in the form of materials or supplies to be consumed in the production process. Inventories are stated at the lower of cost or net realizable value in compliance to the requirements of Para 10 of IAS-2. Costs including an appropriate portion of fixed and variable overhead expenses are assigned inventories by the method most appropriate to the particular class of inventory. Net realizable value represents the estimated selling price for the inventories less all estimated cost of completion and cost necessary to make the sale. Item wise valuation is as follows:

Category of Inventories	Basis of Valuation
Raw & Packing Materials	At Weighted average cost
Work-in Progress	At Weighted average cost
Finished Goods	At Weighted average cost

2.4 Other provisions, accruals and contingencies:

2.4.1 Recognition of provisions, accruals and contingencies:

A provision is recognized when the Company has a present obligation (legal or constructive) as a result of a past event; it is probable that an outflow of resources embodying economic benefits will be required to settle the obligation; a reliable estimate can be made of the amount of the obligation. Accruals are liabilities to pay for goods or services that have been received or supplied but have not been paid, invoiced or formally agreed with the supplier, including amount due to employees.

2.4.2 Measurement of provision:

The amount recognized as a provision is the best estimate of the expenditure required to settle the present obligation at the end of the reporting period.

2.5 Employee Benefits:

2.5.1 Workers' Profit Participation Fund (WPPF):

As per Bangladesh Labour Act, 2006 as amended in 2013 all companies fall within the scope of WPPF (which includes Company) are required to provide 5% of its profit before charging such expense to their eligible employees within the stipulated time. As required by Law, the Company has maintained WPPF and kept sufficient provision against profit participation fund.

2.5.2 Staff Provident Fund:

The company provides sufficient fund for staff provident fund each period for all eligible permanent employees but the staff provident fund is yet to recognize. Now, staff provident fund benefits temporarily stop.

2.5.3 Staff Gratuity Fund:

The company provides sufficient fund for staff gratuity fund each period for all eligible permanent employees but the staff gratuity fund is yet to recognize. Now, staff gratuity fund benefits temporarily stop.

2.6 Taxation:

The tax expense for the period comprises current tax and deferred tax. Tax is recognized in the statement of profit or loss and other comprehensive income, except in the case it relates to items recognized directly in equity.

2.6.1 Current tax:

Current tax is the expected tax payable on the taxable income for the year, using tax rates enacted or substantially enacted at the reporting date and any adjustment to the tax payable in respect of previous years. Provision for current income tax has been made on taxable income of the company as per following rates: The Company is "Publicly Traded Company" as per the Finance Act, 2018 and the rate of Minimum tax applicable is 0.60% from 01 July 2017 to 30 June 2018.

Type of income	2017-18	2016-17
Business income	25%	25%
Capital gain	10% to 15%	10% to 15%
Minimum Tax Section 16BBB+82C(4)	0.60%	0.60%

2.6.2 Deferred tax:

Deferred tax is recognized on differences between the carrying amounts of assets and liabilities in the financial statements and the corresponding tax bases used in the computation of taxable profit and are accounted for using the Statement of Financial Position as liability method. Deferred tax liabilities are generally recognized for all taxable temporary differences and deferred tax assets are generally recognized for all deductible temporary differences to the extent that it is probable that taxable profits will be available against which those deductible temporary differences can be utilized. APL recognized deferred tax liabilities for all taxable temporary differences.

Principle of recognition:

"Deferred tax is recognized as income or an expense amount within the tax charge, and included in the net profit or loss for the period. Deferred tax relating to items dealt with directly in equity is recognized directly in equity.

2.7 Share capital and reserves:

2.7.1 Capital:

Authorized Capital:

Authorized Capital is the maximum amount of share capital that the Bank is authorized to raise as per its Memorandum and Articles of Association.

Paid-up Capital:

Paid-up Capital represents total amount of shareholders' capital that has been paid in full by the shareholders. Shareholders are entitled to receive dividend as approved from time to time in the Annual General Meeting.



2.7.2 Share Premium:

Premium received amounting of Tk. 106,700,000 as against 194,000 ordinary share of Tk. 550 each of the share in the year 1997.

"The Share Premium shall be utilized in accordance with provisions of the Companies Act, 1994 and as directed by the Securities and Exchange Commission in this respect. The section 57 of the Companies Act, 1994 provides that the Company may apply the Share Premium Account as follows:

- i. in paying up un-issued shares of the Company to be issued to members of the Company as fully paid bonus shares;
- ii. in amortized off the preliminary expenses of the Company;
- iii. in amortized off the expenses or the commission paid or discount allowed on any issue of shares or debentures of the Company; and
- iv. in providing for the premium payable on the redemption of any redeemable preference shares or of any debenture of the Company.

2.8 Assets revaluation reserve:

This represents the difference between the book value and the re-valued amount of Building and other Construction and Plant & Machineries of the Company as assessed by professional valuers in the year 1996. Further in 2018, The Company engaged an Independent valuer named "Rahman Mostafa Alam & Co" Chartered Accountants has revalued the inspection and examination of the project land & land developments located at the factory premises. The reserve is not distributable.

2.9 Expenses:

2.9.1 Management and other expenses:

Expenses incurred by the Company are recognized on an accrual basis.

2.10 Dividend

The amount of proposed dividend is not accounted for but disclosed in the notes to the account along with dividend per share in accordance with the requirements of the para 125 of International Accounting Standards (IAS) 1: Presentation of Financial Statements. Also, the proposed dividend has not been considered as 'Liability' in accordance with the requirements of the para 12 & 13 of International Accounting Standards (IAS) 10: Events after the Reporting Period, because no obligation existed at the time of approval of the accounts and recommendation of dividend by the Board of Directors.

The Board of Directors proposed dividend @ 5% stock for the year ended 30 June 2018.

2.11 Earnings per share (EPS):

Measurement:

Basic EPS:

The Company calculates basic earnings per share amounts for profit or loss attributable to ordinary equity holders of the parent entity. Basic earnings per share is calculated by dividing profit or loss attributable to ordinary equity holders of the parent entity (the numerator) by the weighted average number of ordinary shares outstanding (the denominator) during the period.

Diluted EPS:

"The Bank calculates diluted earnings per share amounts for profit or loss attributable to ordinary equity holders of the entity. For the purpose of calculating diluted earnings per share, the Company adjusts profit or loss attributable to ordinary equity holders of the entity, and the weighted average number of shares outstanding, for the effects of all dilutive potential ordinary shares. Dilution of EPS is not applicable for these financial statements as there was no dilutive potential ordinary shares during the relevant periods. Hence no Diluted EPS has been calculated. Basic EPS has been calculated and presented in the same manner.

Presentation:

"The Company presents in the statement of profit or loss and other comprehensive income basic and diluted earnings per share. The Company presents basic and diluted earnings per share with equal prominence for all periods presented. The Company presents basic and diluted earnings per share, even if the amounts are negative (i.e. a loss per share). "

2.12 Events after the reporting period

All material events after the reporting period that provide additional information about the Companies position at the balance sheet date are reflected in the financial statements as per BAS 10 "Events after the Reporting Period". Events after the reporting period that are not adjusting events are disclosed in the notes when material.



2.13 Compliance with Financial Reporting Standards as applicable in Bangladesh

The Companies complied, as per Para 12 of Securities & Exchange Rule 1987, with the following International Accounting Standards (IASs) as adopted by The Institute of Chartered Accountants of Bangladesh (ICAB) in preparing the financial statements of the Company subject to departure where we have followed :

Sl. No.	IAS No.	BAS Title	Compliance Status
1	1	Presentation of Financial Statements	Complied
2	2	Inventories	Complied
3	7	Statement of Cash Flows	Complied
4	8	Accounting Policies, Changes in Accounting Estimates and Errors	Complied
5	10	Events after the Reporting Period	Complied
6	12	Income Taxes	Complied
7	16	Property, Plant & Equipment	Complied
8	17	Leases	Complied
9	18	Revenue	Complied
10	19	Employee Benefits	Complied
11	23	Borrowing Costs	Complied
12	24	Related Party Disclosures	Complied
13	33	Earnings per Share	Complied
14	36	Impairment of Assets	Complied
15	37	Provisions, Contingent Liabilities and Contingent Assets	Complied

3.00 Fixed Assets:

This amount comprises as follows:

Particulars	Cost			Rate of Dep.	Depreciation			Revaluation Reserve	Dep. On Revaluation Assets	Written down value as at 30.06.2018
	Opening balance as at 01.07.2017	Addition during the year	Adjustment during the year		Charged during the year	Adjustment during the year	Accumulated Dep. as at 30.06.2018			
Unit-1	41,495,559	-	-	41,495,559	514,478	-	35,901,673	70,665,381	907,872	75,351,396
Land & Land Development	1,202,969	-	-	-	-	-	-	61,586,666	-	62,789,635
Building & Other Construction	8,350,250	-	-	10%	102,434	-	7,428,347	4,637,687	463,769	5,095,822
Roads & Sewerage	107,603	-	-	10%	1,305	-	95,860	-	-	11,743
Electrical Installation	514,668	-	-	15%	3,806	-	493,103	-	-	21,565
Plant & Machineries	25,760,959	-	-	10%	316,812	-	22,909,651	4,441,028	444,103	6,848,233
Furniture & Fixtures	1,013,373	-	-	10%	22,876	-	807,493	-	-	205,880
Fittings	6,584	-	-	10%	79	-	5,875	-	-	709
Office Equipments	2,590,837	-	-	15%	44,107	-	2,340,895	-	-	249,942
Loose Tools	121,958	-	-	15%	1,313	-	114,518	-	-	7,440
Motor Vehicles	465,000	-	-	20%	1,066	-	460,738	-	-	4,262
Weight Bridge Equipments	20,293	-	-	15%	221	-	19,041	-	-	1,252
Factory Equipments	308,066	-	-	15%	4,374	-	283,277	-	-	24,789
Pump House	173,639	-	-	15%	1,437	-	165,497	-	-	8,142
Crockeries & Cutleries	68,999	-	-	20%	620	-	66,517	-	-	2,482
Sundry Assets	790,361	-	-	15%	14,029	-	710,861	-	-	79,500
Unit-2	4,469,882	-	-	4,469,882	31,167	-	4,189,384	1,561,377	156,138	1,685,738
Building & Other Construction	341,600	-	-	10%	1,698	-	326,316	245,033	24,503	235,814
Plant & Machineries	4,128,282	-	-	10%	29,468	-	3,863,067	1,316,344	131,634	1,449,924
Unit-3	20,343,225	-	-	20,343,225	126,816	-	19,201,877	5,933,781	593,378	6,481,751
Building & Other Construction	212,350	-	-	10%	1,303	-	200,619	188,051	18,805	180,977
Plant & Machineries	20,130,875	-	-	10%	125,513	-	19,001,258	5,745,730	574,573	6,300,774
Unit-4	35,708,075	4,169,184	-	39,877,259	1,855,077	-	23,107,056	102,493,715	505,746	118,758,172
Land & Land Development	1,912,360	-	-	-	-	-	-	97,436,256	-	99,348,616
Building & Other Construction	936,153	-	-	10%	17,646	-	777,335	853,700	85,370	927,148
Furniture & Fixtures	416,206	20,000	-	10%	15,651	-	295,345	-	-	140,861
Fittings	5,358	-	-	10%	56	-	4,856	-	-	502
Office Equipments	1,735,460	-	-	15%	54,183	-	1,428,424	-	-	307,036
Factory Equipments	6,249,382	-	-	15%	462,186	-	3,630,329	-	-	2,619,053
Electrical Installation	744,526	-	-	15%	21,495	-	622,718	-	-	121,808
Plant & Machineries	23,579,498	4,139,851	-	10%	1,274,866	-	16,245,557	4,203,759	420,376	15,257,175
Crockeries & Cutleries	129,132	9,333	-	20%	8,993	-	102,491	-	-	35,974



Particulars	Cost			Rate of Dep.	Depreciation			Revaluation Reserve	Dep. On Revaluation Assets	Written down value as at 30.06.2018
	Opening balance as at 01.07.2017	Addition during the year	Adjustment during the year		Charged during the year	Adjustment during the year	Accumulated Dep. as at 30.06.2018			
Unit-5	130,048,659				2,100,021		111,048,152	22,224,568		41,225,075
Land & Land Development	474,806	-	-	-	-	-	-	22,224,568	-	22,699,374
Building & Other Construction	11,301,139	-	-	10%	193,513	-	9,559,518	-	-	1,741,621
Furniture & Fixtures	555,146	-	-	10%	11,558	-	451,127	-	-	104,019
Office Equipments	2,622,758	-	-	15%	37,465	-	2,410,456	-	-	212,302
Factory Equipments	2,887,025	-	-	15%	40,075	-	2,659,931	-	-	227,094
Electrical Installation	2,964,061	-	-	15%	20,135	-	2,849,965	-	-	114,096
Plant & Machineries	106,553,807	-	-	10%	1,775,792	-	90,571,681	-	-	15,982,126
Crockeries & Cutleries	155,847	-	-	20%	1,661	-	149,203	-	-	6,644
Weight Bridge Equipments	109,265	-	-	15%	877	-	104,294	-	-	4,971
Loose Tools	279,301	-	-	15%	1,980	-	268,082	-	-	11,219
Motor Vehicles	1,350,000	-	-	20%	6,215	-	1,325,141	-	-	24,859
Gas Line Installation	302,398	-	-	10%	4,060	-	265,855	-	-	36,543
Roads & Sewerage	493,106	-	-	10%	6,690	-	432,899	-	-	60,207
Unit-6	40,947,104				575,157		36,034,990	648,520		5,560,634
Land & Land Development	13,855	-	-	-	-	-	-	648,520	-	662,375
Building & Other Construction	407,869	-	-	10%	8,235	-	333,751	-	-	74,118
Office Equipments	1,046,247	-	-	15%	11,604	-	980,493	-	-	65,754
Factory Equipments	8,306,486	-	-	15%	67,456	-	7,924,235	-	-	382,251
Furniture & Fixtures	149,972	-	-	10%	3,331	-	119,993	-	-	29,979
Electrical Installation	90,500	-	-	15%	792	-	86,009	-	-	4,491
Plant & Machineries	30,374,104	-	-	10%	481,227	-	26,043,065	-	-	4,331,039
Crockeries & Cutleries	29,107	-	-	20%	197	-	28,318	-	-	789
Loose Tools	12,407	-	-	15%	180	-	11,388	-	-	1,019
Motor Vehicles	513,037	-	-	20%	2,079	-	504,719	-	-	8,318
Roads & Sewerage	3,520	-	-	10%	56	-	3,018	-	-	502
Total	273,012,504	4,169,184	-		5,202,716	-	229,483,132	203,527,342	2,163,133	249,062,768

Depreciation Charged	Amount
Factory Overhead	7,153,603
Admin. Overhead	212,246
Total	7,365,849

04.00 Inventories:

This amount comprises as follows:

	Unit-1	Unit-2	Unit-3	Unit-4	Unit-5	Unit-6	30.06.2018	30.06.2017
Raw Materials	-	7,612,580	15,642,310	22,546,130	-	4,909,999	50,711,019	48,903,160
Finished Goods	-	14,623,450	16,542,136	21,012,360	12,061,796	1,755,752	65,995,494	81,312,272
Raw Materials -in-Transit	-	-	-	-	-	-	-	1,483,458
Work-in-Process	-	-	-	3,125,460	-	1,411,894	4,537,354	3,787,693
Total	-	22,236,030	32,184,446	46,683,950	12,061,796	8,077,645	121,243,867	135,486,583

04.01 Raw materials:

This amount comprises as follows:

Items	Quantity (kg.)	Amount (Tk.)
Resin	43,575	3,921,750
Stabilizer SMS-318	11,915	2,766,400
Titanium	544	141,440
Calcium Carbonate	78,990	1,500,810
Paraffin Wax	13,573	1,900,220
Static Acid	685	73,295
Naftomix GWN 1050	2,928	878,400
Liastab 51	1,000	1,200,000
Pigment-Black	2	1,200
Hoechst Wax E Powder G-3	2,956	739,000
AC 316A (Oxyd.pe wax) G-7	473	70,950
Hoechst Wax PE-190 Powder G-8a	200	40,000
Barolub PA -C (PE WAX) G-8b	175	52,500
Barolub L-OH (Cetyl Alcohol) G-19	2,375	950,000
Barolub LS-100 G-70s	2,809	702,250
Indofil KM 323B/Cell builder-Mod.2c	6,673	4,003,800
Plastistrength P-530/Akdenizpro-45	600	120,000
KANE ACE PA-60 Mod.3b	200	60,000
Pigment-Yellow	650	520,000
Pigment-Green	188	225,600
Pigment-Blue	350	175,000
Pigment-Brown	71	42,600
Pigment-Peach	851	680,800
Pigment-Grey	996	597,600
Pigment-Red	300	240,000
DOP	151	34,730
Luvopor 865/50 DB Tr-1	6,291	2,830,950
Other Materials (Mixture & re-cycle)	230,118	26,241,724
Total	409,639	50,711,019

04.02 Finished goods:

This amount comprises as follows:

Items	Quantity (Ton)	Amount (Tk.)
PVC Rigid Pipes	312	35,512,360
Thread Pipes	110	12,722,350
ASTD Pipes / Profile	148	17,760,784
Total	570	65,995,494

04.03 Work-in-process:

This amount comprises as follows:

Items	Quantity (Ton)	Amount (Tk.)
Rigid, Pipes	24	3,125,460
PVC Profile	10	1,411,894
Total	34	4,537,354



05.00 Accounts Receivable- Trade:

This amount comprises as follows:

	Unit-1	Unit-2	Unit-3	Unit-4	Unit-5	Unit-6	30.06.2018	30.06.2017
Accounts Receivable	-	9,812,350	12,725,360	29,102,302	4,523,602	6,512,350	62,675,964	63,909,241
Total	-	9,812,350	12,725,360	29,102,302	4,523,602	6,512,350	62,675,964	63,909,241

The above amount are not secured but considered good. No amount was due by the Directors (including Managing Director) or any other official of the Company.

06.00 Advances, Deposits & Prepayments:

This amount comprises as follows:

	Unit-1	Unit-2	Unit-3	Unit-4	Unit-5	Unit-6	30.06.2018	30.06.2017
Advances:								
General Advance	-	845,120	541,260	2,030,151	140,125	198,993	3,755,649	3,935,913
Staff Advance	-	325,124	612,542	1,225,250	245,120	460,190	2,868,226	2,605,679
Advance Income Tax	-	2,183,252	2,610,263	4,694,905	3,949,780	1,023,265	14,461,465	11,257,955
Sub-Total	-	3,353,496	3,764,065	7,950,306	4,335,025	1,682,448	21,085,340	17,799,547

Deposits:

Security Deposits	-	45,315	51,785	229,751	100,216	25,003	452,070	452,070
Margin on Bank Guarantee	-	16,819	89,894	149,117	72,120	131,804	459,754	459,754
Earnest Money	-	51,426	65,281	145,482	81,352	52,059	395,600	395,600
Advance VAT Charges	-	312,542	210,320	1,032,125	40,125	522,382	2,117,494	7,437,982
Sub-Total	-	426,102	417,280	1,556,475	293,813	731,248	3,424,918	8,745,406
Total	-	3,779,598	4,181,345	9,506,781	4,628,838	2,413,696	24,510,258	26,544,953

All advances are un-secured but considered good. In the opinion of the Management of the company, all current assets, investments, loans and advances are realizable in the ordinary course of business, a value at least equal to the amounts at which they are stated in the Statement of Financial Position. There is no claim against the Company, which can be acknowledged as debt. No amount was due by the Directors (including Managing Director) and managing agents of the Company and any of them severally or jointly with any other person.

07.00 Cash & Cash Equivalent:

This amount comprises as follows:

	Unit-1	Unit-2	Unit-3	Unit-4	Unit-5	Unit-6	30.06.2018	30.06.2017
Cash:								
Head Office	-	20,500	35,800	70,260	-	5,257	131,817	139,192
Factory (Cash & Bank)	-	55,100	62,150	130,250	-	27,333	274,833	136,870
Sub-Total	-	75,600	97,950	200,510	-	32,590	406,650	276,062



The bank balances have been confirmed and reconciled with respective bank statements and Cash in hand has been verified by the Management at the close of the year and a cash custody certificate was furnished to the Auditors.

Authorized Capital

500,000,000 500,000,000

50,000,000 Ordinary Shares of Tk. 10 each

5,092,500 Ordinary Shares of Tk. 10 each paid-up in full

1,769,575	36.49
2,780,789	57.34
162,416	3.35
137,220	2.83
4,850,000	100.00

1,723,046	33.83
2,722,985	53.47
515,375	10.12
131,094	2.57
5,092,500	100.00

(a) Composition of Shareholding:

Directors/Sponsors	1,723,046	33.83
General Public	2,722,985	53.47
Financial Institutions	515,375	10.12
ICB Investors Account	131,094	2.57
Total	5,092,500	100.00


(b) Details of the Shareholding is given below:

The distribution schedule showing the number of Shareholders and their shareholding in percentage has been disclosed below as requirement of the "Listing Regulation" of Dhaka Stock Exchange Limited and Chittagong Stock Exchange Limited.

Range of holdings In number of Shares	No. of Shareholders		No. of Shares		% of Holding	
	30.06.2018	30.06.2017	30.06.2018	30.06.2017	30.06.2018	30.06.2017
Less than 500	2,521	2,191	335,765	292,095	6.59	6.02
500 to 5,000	684	389	992,706	613,129	19.49	12.64
5,001 to 10,000	46	37	317,589	281,269	6.24	5.80
10,001 to 20,000	30	34	412,454	494,195	8.10	10.19
20,001 to 30,000	8	5	176,495	117,867	3.47	2.43
30,001 to 40,000	7	6	246,212	204,227	4.83	4.21
40,001 to 50,000	3	3	141,555	133,969	2.78	2.76
50,001 to 100,000	9	18	581,265	1,686,749	11.41	34.78
Over 100,000	6	1	1,888,459	1,026,500	37.08	21.16
Total	3,314	2,684	5,092,500	4,850,000	100.00	100.00

(c) Option on Un-Issued Shares:

There is no option regarding the authorized capital not yet issued but can be used to increase the paid-up capital through the issuance of new shares against cash contribution and bonus.

(d) Market Price:

The shares of the Company are listed with both the Dhaka Stock Exchange Limited and Chittagong Stock Exchange Limited and quoted at Tk. 196.50 (in 2017 Tk. 86.10) per share and Tk. 191.20 (in 2017 Tk. 82.80) per share in the Dhaka Stock Exchange Limited and Chittagong Stock Exchange Limited respectively on 30 June 2018.

09.00 Share Premium:

Premium received amounting of Tk. 106,700,000 as against 194,000 ordinary share of Tk. 550 each of the share in the year 1997.

10.00 Reserves & Surplus:

This amount comprises as follows:

	Unit-1	Unit-2	Unit-3	Unit-4	Unit-5	Unit-6	30.06.2018	30.06.2017
10.01 Revaluation Reserve	68,068,264	1,405,240	5,340,403	99,316,618	21,557,831	629,064	196,317,421	35,301,003
Tax Holiday Reserve	1,970,474	3,277,346	7,533,148	5,609,160	4,626,790	-	23,016,918	23,016,918
General Reserve	100,000	100,000	80,000	-	-	-	280,000	280,000
Dividend Equalization Fund	-	-	-	-	575,000	-	575,000	575,000
Total	70,138,738	4,782,586	12,953,551	104,925,778	26,759,621	629,064	220,189,339	59,172,921

10.01 Revaluation Reserve:

This amount comprises as follows:

	Unit-1	Unit-2	Unit-3	Unit-4	Unit-5	Unit-6	30.06.2018	30.06.2017
Revaluation Reserve	14,357,191	1,561,377	5,933,781	13,448,654	-	-	35,301,003	37,704,502
Add: Addition of Revaluation Reserve-Land	56,308,190	-	-	89,045,061	22,224,568	648,520	168,226,339	-
Less: Adjustment during the year								
On depreciable assets	907,871	156,137	593,378	505,745	-	-	2,163,131	2,403,499
On non-depreciable assets	1,689,246	-	-	2,671,352	666,737	19,456	5,046,790	-
Total	68,068,264	1,405,240	5,340,403	99,316,618	21,557,831	629,064	196,317,421	35,301,003

First revaluation of the at factory office of the Company carried out on 1996 by the Independent valuer named "M/S Golum Mostofa & Associates" Islam Chamber, (14th floor) 125-A Motijheel C/A. Further in 2018, the Company in its 219th Board Meeting dated 25 January 2018 decided to revaluation of its project land to reflect true picture in the Financial Statements of the Company as on 30 June 2018. The Company engaged an Independent valuer named "Rahman Mostafa Alam & Co" Chartered Accountants to carry out the inspection and examination of the project land located at the factory premises. Subsequently the company appointed "Rahman Mostafa Alam & Co" Chartered Accountants for the purpose of valuation of the Company's land situated at the factory premises, Shibrapur, Faridpur as on 30 June 2018. The management of the Company in its 221st Board meeting held on 31 May 2018 approved the valuation report.

Methodology Adopted for Revaluation of Factory Land in 2018:

The Methodology adopted for revaluation of the land has involved two steps. The first step was adopted for physical verification of the land and second step was for ascertainment of current realizable values, at which the assets should appear in the Statement of Financial Position as at 30 June 2018. For the purpose of revaluation of land the valuer consulted with local sub-register office and different level of local people in the above area where the land is located.

The revalued amount of the land stands at Tk.18,55,00,000 as on 30 June 2018

Location of the Land	Land Area (Decimals)	Book value as 30 June 2018 (Tk.)	Market value as 30 June 2018 as per revaluation (Tk.)	Revaluation Surplus (Tk.)
Shibrapur, Faridpur	927.50	17,273,661	185,500,000	168,226,339

11.00 Retained Earnings:

This amount comprises as follows:

	Unit-1	Unit-2	Unit-3	Unit-4	Unit-5	Unit-6	30.06.2018	30.06.2017
Opening balance	1,531,170	(65,676,140)	(69,093,402)	(92,570,879)	(155,929,463)	(93,107,554)	(474,846,268)	(480,008,476)
Add: Profit/ (Loss) during the year	(1,003,628)	1,344,245	1,185,377	1,656,883	263,712	98,344	3,544,933	2,758,709
Add: Adjustment of Re-valuation depreciable assets	907,871	156,137	593,378	505,745	-	-	2,163,131	2,403,499
Less: Adjustment of Stock Dividend	(1,806,250)	(368,750)	(250,000)	-	-	-	(2,425,000)	-
Total	(370,837)	(64,544,508)	(67,564,647)	(90,408,251)	(155,665,751)	(93,009,210)	(471,563,204)	(474,846,268)



12.00 Term Loan:

This amount comprises as follows:

	Unit-1	Unit-2	Unit-3	Unit-4	Unit-5	Unit-6	30.06.2018	30.06.2017
	-	-	-	57,200,000	-	-	57,200,000	87,937,198
Total	-	-	-	57,200,000	-	-	57,200,000	87,937,198

12.01 Long Term Loan:

This amount comprises as follows:

	Unit-1	Unit-2	Unit-3	Unit-4	Unit-5	Unit-6	30.06.2018	30.06.2017
Long Term Loan (Southeast Bank Ltd.)	-	-	-	-	-	-	-	10,186,572
Long Term Loan (National Bank Ltd.)	-	-	-	-	-	-	-	20,550,626
Long Term Loan (Uttara Bank Ltd.)	-	-	-	57,200,000	-	-	57,200,000	57,200,000
Total	-	-	-	57,200,000	-	-	57,200,000	87,937,198

Notes: The company tabled an objection against the statements of Uttara Bank Ltd. Term Loan and which is matter of consideration of Sub- Judge Court.

13.00 Short Term Loan:

This amount comprises as follows:

	Unit-1	Unit-2	Unit-3	Unit-4	Unit-5	Unit-6	30.06.2018	30.06.2017
Uttara Bank Ltd.	-	-	-	174,264,454	-	-	174,264,454	174,264,454
Dutch Bangla Bank Ltd.	-	-	-	-	115,450,768	-	115,450,768	115,450,768
Total	-	-	-	174,264,454	115,450,768	-	289,715,222	289,715,222
Less: Transferred to Suspense Account (Uttara Bank Ltd. & Dutch Bangla Bank Ltd.)	-	-	-	167,575,954	100,019,426	-	267,595,380	267,595,380
Balance as per Bank Statement	-	-	-	6,688,500	15,431,342	-	22,119,842	22,119,842

Since filling of the cases against the company, the Banks neither charged any interest nor sent any demand note/statement of interest from the period 01 July 2017 to 30 June 2018 to the company. In view of the above, interest has not been shown in the company's accounts for the said period and the expression of the Company about the Loan Suspense Account are as follows:

Uttara Bank Ltd.

The Management of the company decided on the basis of the verdict/pronouncement of the 4th Artha Rin Adalat that was suited by Uttara Bank Limited no. 219/05. At the time of hearing of the lower court the company had tabled a objection against the bank statement that were submitted by the Bank and then a petition was submitted by the company to the High Court no. 9724/2014. After the Long time hearing on 14 March 2017, Uttara Bank Limited were required to submit the actual statement of the accounts of Aziz Pipes Limited. After that the Bank had submitted a revised statement where the Bank stated the companies CC (Hypo) account no. 21 and Tk. 6,688,500. On the basis of the submitted the statement of the Bank the company has decided to state Tk. 6,688,500 as Short Term Loan from Uttara Bank Limited and the rest amount will be transferred to Loan Suspense Account Tk. 167,575,954. Now this suit is under litigation on the High Court and after the litigation of the court this liability would be adjusted from the suspense account.

Dutch Bangla Bank Ltd.

Dutch Bangla Bank Limited had submitted a suit against Aziz Pipes Limited no. 16/2007 to the 3rd Artha Rin Adalat in 2007. After a long period hearing the Court had Verdicted/Pronounced on 29 November 2012 to repay the amount of Tk. 15,431,341 to the Bank and the company has decided to state Tk. 15,431,342 as the Short Term Loan from Dutch Bangla Bank Limited and the rest amount Tk. 100,019,426 will be transferred to Loan Suspense Account. Against the verdiction of the lower court the Bank had submitted a Appeal to the High Court. Now the appeal is under litigation in the High Court. After the litigation of High Court, the favour/disfavour of the company the amount would be adjusted from the Loan Suspense Account.

14.00 Deferred Tax:

This amount comprises as follows:

A. On depreciable assets:

	Unit-1	Unit-2	Unit-3	Unit-4	Unit-5	Unit-6	30.06.2018	30.06.2017
Opening balance	(2,153,885)	4,640,875	4,085,918	5,883,569	8,387,207	5,060,739	25,904,423	27,153,237
Add: Addition during the year	-	-	-	-	-	-	-	-
Less: Adjustment during the year	347,604	45,625	176,211	339,221	311,862	85,469	1,305,992	1,248,814
Closing balance	(2,501,489)	4,595,250	3,909,707	5,544,348	8,075,345	4,975,270	24,598,431	25,904,423

B. On non-depreciable assets:

	Unit-1	Unit-2	Unit-3	Unit-4	Unit-5	Unit-6	30.06.2018	30.06.2017
Opening balance	-	-	-	-	-	-	-	-
Add: Addition during the year	1,689,246	-	-	2,671,352	666,737	19,456	5,046,790	-
Less: Adjustment during the year	-	-	-	-	-	-	-	-
Closing balance	1,689,246	-	-	2,671,352	666,737	19,456	5,046,790	-
Grand Total: (A+B)	(812,243)	4,595,250	3,909,707	8,215,700	8,742,082	4,994,726	29,645,221	25,904,423

15.00 Suspense Account:

This amount comprises as follows:

	Unit-1	Unit-2	Unit-3	Unit-4	Unit-5	Unit-6	30.06.2018	30.06.2017
Loan Suspense Account (Uttara Bank Ltd. & Dutch Bangla Bank Ltd.)	-	-	-	167,575,954	100,019,426	-	267,595,380	267,595,380
Interest Suspense Account	-	7,024,125	-	10,181,075	19,187,842	-	36,393,042	36,393,042
Total	-	7,024,125	-	177,757,029	119,207,268	-	303,988,422	303,988,422

15.01 Loan Suspense Account:

This amount comprises as follows:

a) Uttara Bank Ltd.

Short Term

	Unit-1	Unit-2	Unit-3	Unit-4	Unit-5	Unit-6	30.06.2018	30.06.2017
1. Amount as per Company Accounts	-	-	-	174,264,454	-	-	174,264,454	174,264,454
2. Amount as Per Bank Statement	-	-	-	6,688,500	-	-	6,688,500	6,688,500
Loan Suspense Account (1-2)	-	-	-	167,575,954	-	-	167,575,954	167,575,954


b) Dutch Bangla Bank Ltd.

1. Amount as per Company Accounts	Unit-1	Unit-2	Unit-3	Unit-4	Unit-5	Unit-6	30.06.2018	30.06.2017
2. Amount as Per Bank Statement	-	-	-	-	115,450,768	-	115,450,768	115,450,768
Loan Suspense Account (1-2)	-	-	-	-	15,431,342	-	15,431,342	15,431,342
Total (a+b)	-	-	-	-	100,019,426	-	100,019,426	100,019,426
	-	-	-	167,575,954	100,019,426	-	267,595,380	267,595,380

15.02 Interest Suspense Account:

This amount comprises as follows:

Interest Suspense Account	Unit-1	Unit-2	Unit-3	Unit-4	Unit-5	Unit-6	30.06.2018	30.06.2017
Total	-	7,024,125	-	10,181,075	19,187,842	-	36,393,042	36,393,042

Total interest amounting Tk. 36,393,042 has been transferred to interest block which was provision against short term loan before classify period.

16.00 Long Term Loan Current Portion:

This amount comprises as follows:

Long Term Loan (Southeast Bank Ltd.)	Unit-1	Unit-2	Unit-3	Unit-4	Unit-5	Unit-6	30.06.2018	30.06.2017
Long Term Loan (National Bank Ltd.)	-	-	-	-	-	10,198,741	10,198,741	13,440,000
Total	-	-	20,550,636	-	-	-	20,550,636	20,550,636
	-	-	20,550,636	-	-	10,198,741	30,749,377	33,990,636

Southeast Bank Ltd.

This amount represents conversion of overdraft loan into Block Term Loan A/C by Southeast Bank Limited, Principal Branch and National Bank Limited, Motijheel Branch. As per re-scheduling given by Bank, this Term Loan amount will not change any interest. As per re-scheduling arrangement vide their letter no HO/CAD/822/2007 dated: 30 December 2007, the terms and condition is given on this letter.

National Bank Ltd.

a) National Bank Limited re-scheduling of Aziz Pipes Ltd. loan vide MII/NBL/Mat/2016 of Tk. 88,151,897 which including Tk. 2.65 crore as down payment and rest of amount would repaid in installment basis within next 3 years.

b) Ceasing of further charge of interest till full adjustment of the liability of Tk. 69,951,891.

17.00 Accounts Payable:

This amount comprises as follows:

Accounts Payable	Unit-1	Unit-2	Unit-3	Unit-4	Unit-5	Unit-6	30.06.2018	30.06.2017
Total	-	12,536,240	17,201,350	72,013,500	-	4,781,180	106,532,270	98,783,674
	-	12,536,240	17,201,350	72,013,500	-	4,781,180	106,532,270	98,783,674

The balance represents against the parties for goods supplies of the Company.

18.00 Creditors & Accruals:

This amount comprises as follows:

	Unit-1	Unit-2	Unit-3	Unit-4	Unit-5	Unit-6	30.06.2018	30.06.2017
Salary & Allowances	-	-	-	-	-	-	-	-
Electricity Charges (Head Office)	-	-	-	19,856	-	-	19,856	17,356
Electricity Charges (Factory)	-	145,240	180,350	375,350	-	99,060	800,000	750,000
Telephone Charges	-	-	-	49,740	-	-	49,740	19,740
Water Supply & Sewerage	-	-	8,879	-	-	-	8,879	11,379
Canteen Charges	-	-	-	67,177	-	-	67,177	57,177
Audit Fees	-	20,000	25,000	65,000	-	18,000	128,000	115,000
Provident Fund	-	22,254	63,128	240,154	-	7,029	332,565	332,565
Wages & Allowances	-	250,360	214,350	420,125	-	65,165	950,000	-
Total	-	437,854	491,707	1,237,402	-	189,254	2,356,217	1,303,217

19.00 Workers Profit Participation Fund:

This amount comprises as follows:

	Unit-1	Unit-2	Unit-3	Unit-4	Unit-5	Unit-6	30.06.2018	30.06.2017
Opening balance	(79,258)	83,113	106,028	154,984	(117,051)	5,341	153,157	-
Add: Addition during the year	(71,117)	84,846	76,388	106,888	(2,534)	3,130	197,601	153,157
Less: Adjustment during the year	-	-	-	-	-	-	-	-
Closing balance	(150,375)	167,959	182,416	261,872	(119,585)	8,471	350,758	153,157

20.00 Provision for Income Tax:

This amount comprises as follows:

	Unit-1	Unit-2	Unit-3	Unit-4	Unit-5	Unit-6	30.06.2018	30.06.2017
Opening balance	(513,965)	2,427,628	363,475	2,937,500	(270,570)	(53,019)	4,891,049	5,487,440
Add: Addition during the year	-	313,452	442,206	713,207	-	46,605	1,515,470	1,400,797
Less: Cash paid during the year	-	-	-	-	-	-	-	1,997,188
Closing balance	(513,965)	2,741,080	805,681	3,650,707	(270,570)	(6,414)	6,406,519	4,891,049

21.00 Sales and Turnover:

This amount comprises as follows:

	2017-2018		2016-2017	
	Qty. M. Ton	Amount	Qty. M. Ton	Amount
PVC Rigid Pipes	2015	200,112,369	1801	172,949,196
Thread/ PVC Profile	543	52,361,487	586	60,517,052
Total	2558	252,473,856	2387	233,466,248



22.00 Cost of Goods Sold:

This amount comprises as follows:

	Unit-1	Unit-2	Unit-3	Unit-4	Unit-5	Unit-6	2017-2018	2016-2017
Opening Stock of Finished Goods	-	20,572,652	27,018,809	28,512,557	-	5,208,254	81,312,272	61,269,696
Cost of Goods Manufactured	1,354,746	40,755,237	54,671,734	94,741,604	12,061,796	1,950,904	205,536,021	227,305,492
Filter Making Cost	-	-	-	-	-	-	-	-
Cost of Goods available for Sales	1,354,746	40,755,237	54,671,734	94,741,604	12,061,796	1,950,904	205,536,021	227,305,492
Add: Lease Rental Charges	1,354,746	61,327,889	81,690,543	123,254,161	12,061,796	7,159,158	286,848,293	288,575,188
Less: Closing Stock of Finished Goods	-	-	-	1,079,558	-	-	1,079,558	-
	-	14,623,450	16,542,136	21,012,360	12,061,796	1,755,752	65,995,494	81,312,272
Cost of Goods Sold	1,354,746	46,704,439	65,148,407	103,321,359	-	5,403,406	221,932,357	207,262,916

22.01 Cost of Goods Manufactured:

This amount comprises as follows:

	Unit-1	Unit-2	Unit-3	Unit-4	Unit-5	Unit-6	2017-2018	2016-2017
Cost of Materials Consumed	-	34,089,811	45,858,950	78,558,116	10,012,459	410,959	168,930,295	186,463,561
Add: Electricity & Power	-	2,315,460	3,012,540	4,663,118	-	895,907	10,887,025	12,608,826
Add: Opening Work-In-Process	-	36,405,271	48,871,490	83,221,234	10,012,459	1,306,866	179,817,320	199,072,387
	-	-	-	3,125,773	-	661,920	3,787,693	4,312,104
Less: Closing Work-In-Process	-	36,405,271	48,871,490	86,347,007	10,012,459	1,968,786	183,605,013	203,384,491
	-	-	-	3,125,460	-	1,411,894	4,537,354	3,787,693
Add: Factory Overhead	-	36,405,271	48,871,490	83,221,547	10,012,459	556,892	179,067,659	199,596,798
	1,354,746	4,349,966	5,800,244	11,520,057	2,049,337	1,394,012	26,468,364	27,708,694
Cost of Goods Manufactured	1,354,746	40,755,237	54,671,734	94,741,604	12,061,796	1,950,904	205,536,021	227,305,492

22.02 Cost of Materials Consumed:

This amount comprises as follows:

	Unit-1	Unit-2	Unit-3	Unit-4	Unit-5	Unit-6	2017-2018	2016-2017
Opening Stock of Raw Materials	-	7,486,761	14,759,125	13,677,249	10,012,459	2,967,566	48,903,160	61,724,552
Add: Materials Purchase	-	34,215,630	46,742,135	87,426,997	-	2,353,392	170,738,154	173,642,169
Materials Available for Consumption	-	41,702,391	61,501,260	101,104,246	10,012,459	5,320,958	219,641,314	235,366,721
Less: Closing Stock of Raw Materials	-	7,612,580	15,642,310	22,546,130	-	4,909,999	50,711,019	48,903,160
Cost of Materials Consumed	-	34,089,811	45,858,950	78,558,116	10,012,459	410,959	168,930,295	186,463,561

Raw Materials Consumption are given below:

Particulars	Quantity (Kg.)	Amount (Tk.)
Opening Stock of Raw Material	388,112	48,903,160
Add: Purchase of Raw Materials	2,255,029	170,738,154
	2,643,141	219,641,314
Less: Closing stock of Raw Materials	409,639	50,711,019
Consumption of Raw Materials	2,233,502	168,930,295

22.03 Factory Overhead:


This amount comprises as follows:

	Unit-1	Unit-2	Unit-3	Unit-4	Unit-5	Unit-6	2017-2018	2016-2017
Wages & Salaries	-	3,842,130	4,612,540	8,512,502	-	597,895	17,565,067	17,082,051
Repairs & Maintenance	-	275,412	392,150	560,320	-	188,918	1,416,800	2,943,878
Factory Maintenance	-	45,120	75,360	165,240	-	47,174	332,894	315,725
Depreciation	1,354,746	187,304	720,194	2,281,995	2,049,337	560,025	7,153,603	7,367,040
Total	1,354,746	4,349,966	5,800,244	11,520,057	2,049,337	1,394,012	26,468,364	27,708,694

23.00 Administrative & General Expenses:

This amount comprises as follows:

	Unit-1	Unit-2	Unit-3	Unit-4	Unit-5	Unit-6	2017-2018	2016-2017
Salary & Allowances	-	1,856,420	2,560,125	4,014,360	-	291,010	8,721,915	8,435,194
Board Meeting Fees	-	60,000	65,000	120,000	-	30,000	275,000	190,000
Stationary Expenses	-	78,360	90,125	136,450	-	48,235	353,170	337,683
Telephone Charges	-	69,452	94,360	116,325	-	22,797	302,934	277,919
Travelling & Conveyance	-	236,450	401,250	504,360	-	42,532	1,184,592	1,116,119
Entertainment Expenses	-	36,452	61,250	75,124	-	7,715	180,541	290,374
Canteen Charges	-	201,360	375,420	695,124	-	93,509	1,365,413	1,291,683
Rent & Rates	-	305,124	542,136	1,036,125	-	152,615	2,036,000	1,763,500
Renewal, Listing & Other Expenses	-	145,236	195,124	250,360	-	37,915	628,635	548,604
Tax, Legal and Professional Fees	-	75,000	120,000	125,000	-	5,000	325,000	464,995
Electricity Charges	-	38,124	45,124	112,625	-	32,170	228,043	262,494
Fuel & Lubricants	-	512,450	712,545	1,680,528	-	182,381	3,087,904	1,425,032
Water Supply & Sewerage	-	10,124	17,850	20,125	-	8,303	56,402	90,138
Donation (Mosque Maintanances)	-	20,000	25,000	50,000	-	13,267	108,267	233,310
Uniform Expenses	-	-	-	16,085	-	-	16,085	69,245
Postage & Telegram	-	12,350	18,365	28,365	-	5,656	64,736	89,206
Gardening Expenses	-	-	4,490	-	-	-	4,490	18,641
Medical Expenses	-	-	-	9,271	-	-	9,271	43,372



Office Maintanences	-	75,124	85,362	145,360	-	32,329	338,175	391,662
Transport Maintanences	-	175,124	236,452	485,360	-	44,148	941,084	738,352
Guest House Expenses	-	-	-	41,820	-	-	41,820	98,267
Advertisement & Publicity	-	175,230	275,140	750,126	-	69,179	1,269,675	678,196
A.G.M Expenses	-	87,125	125,430	198,235	-	23,837	434,627	375,730
Audit fees	-	15,000	25,000	75,000	-	10,000	125,000	115,000
Miscellaneous	-	12,350	25,460	52,134	-	8,762	98,706	117,620
Carrying Charges	-	75,124	124,360	145,230	-	9,172	353,886	232,466
Newspaper & Periodicals	-	5,420	6,325	8,250	-	2,827	22,822	18,161
Insurance Premium	-	-	-	155,885	-	-	155,885	86,943
Research & training ex	-	-	-	16,000	-	-	16,000	3,500
Internet Bill Expenses	-	21,500	42,000	224,310	-	10,000	297,810	225,000
CDBL Expenses	-	16,000	20,000	43,000	-	-	79,000	85,000
Vat/Tax deduction at Source	-	185,360	245,360	520,350	-	47,854	998,924	1,092,416
Depreciation	67,603	-	-	78,827	50,684	15,132	212,246	242,498
Total	67,603	4,500,259	6,539,053	11,930,114	50,684	1,246,345	24,334,058	21,448,320

Paid to the Managing Director (C.C) of the Company Tk. 793,768 as Salary and Bonus during the year that included above Salary and Allowance.

The break-up of above amount	
Particulars	Amount (Tk.)
Basic	365,556
House Rent	255,888
Others	108,000
Bonus	64,324
	793,768

In addition to above Managing Director is provided car maintenance expenses, subject to limit. Managing Director is also provided telephone bill for business communication, subject to limit.
The Chairman provided Tk.10,000 as monthly honorarium. The other Directors are not provided any remuneration expect board meeting fees with attending Company's Board Meeting.

24.00 Selling & Distribution Expenses:

This amount comprises as follows:

	Unit-1	Unit-2	Unit-3	Unit-4	Unit-5	Unit-6	2017-2018	2016-2017
Selling & Distribution Expenses	-	325,140	460,250	1,425,120	-	45,813	2,256,323	1,639,800
Total	-	325,140	460,250	1,425,120	-	45,813	2,256,323	1,639,800

25.00 Financial Expenses:

This amount comprises as follows:

	Unit-1	Unit-2	Unit-3	Unit-4	Unit-5	Unit-6	2017-2018	2016-2017
Bank Charges	-	15,240	25,360	53,625	-	9,311	103,536	138,437
Total	-	15,240	25,360	53,625	-	9,311	103,536	138,437

26.00 Basic Earning Per Share (EPS):

This ratio comprises as follows:

Net Profit/ (Loss)

Weighted average number of ordinary shares in issue

Basic Earning Per Share

Amount (In Taka)	
2017-2018	2016-2017
3,544,933	2,758,709
5,092,500	4,850,000
0.70	0.57

27.00 Net Operating Cash Flow Per Share:

This ratio comprises as follows:

Net Cash Inflows from Operating Activities

Weighted average number of ordinary shares in issue

Net Operating Cash Flow per Share

Amount (In Taka)	
2017-2018	2016-2017
38,720,987	45,778,114
5,092,500	4,850,000
7.60	9.44


28.00 Related Party Disclosures:
28.01 Transactions with Related Parties

The Company has no transactions with other entities that fall within the definition of related party as contained in IAS-24 "Related Party Disclosures".

Name of Related Party	Relationship	Nature of Transaction	Opening Balance as on 01.07.2017	Addition during the year	Adjustment during the year
-	-	-	-	-	-
-	-	-	-	-	-
Total			-	-	-

28.02 Payments/ Perquisites to Managing Director and above

Payments and perquisites given to the Managing Director during the year are disclosed below:

Particulars	Amount (In Taka)
Basic	365,556
House Rent	255,888
Others	108,000
Bonus	64,324
Total	793,768

- i) During the year remuneration amount was paid to the chairman of the board Tk. 120,000 (Tk. 10,000 per month).
- ii) During the year payment to board meeting attendance fees was paid to the directors Tk. 275,000.

29.00 Disclosure as per requirement of Schedule XI, Part II of the Companies Act, 1994:
A. Disclosure as per requirement of Schedule XI, Part II, Note 5 of Para 3:

Employee position of the company as at 30 June 2018.

Salary (Monthly)	Officer & Staff		Worker	Total Employees
	Factory	Head Office		
Below Tk. 3,000	-	-	-	-
Above Tk. 3,000	36	28	117	181
Total	36	28	117	181

B. Disclosure as per requirement of Schedule XI, Part II, Para 4:

Name of Directors	Designation	Remuneration	Festival Bonus	Total Payment
Md. Kamal Hossain Gazi	Chairman	-	-	-
Md. Abdul Halim	Director	-	-	-
Md. Ahsan Ullah	Director	-	-	-
Md. Asad Ullah	Director	-	-	-
Abu Taher Md. Ahmedur Rahman	Director	-	-	-
Md. Sultan Jahangiri	Director	-	-	-
Khondoker Nuruzzaman	Director	-	-	-
Total		-	-	-

Period of payment to Directors is from 01 July 2017 to 30 June 2018.

The above Directors of the company did not take any benefit from the company except attendance fees for Board Meeting and others are as follows:

a. Expenses reimbursed to the managing agent	Nil
b. Commission or other remuneration payable separately to a managing agent or his associate	Nil
c. Commission received or receivable by the managing agent or his associate as selling or buying agent of other concerns in respect of contracts entered into such concerns with the company	Nil
d. The money value of the contracts for the sale or purchase of goods and materials or supply of services, enter into by the company with the managing agent or his associate during the financial year	Nil
e. Any other perquisites or benefits in cash or in kind stating	Nil
f. Other allowances and commission including guarantee commission	Nil
Pensions, etc.	
1) Pensions	Nil
2) Gratuities	Nil
3) Payment from Provided Fund	Nil
4) Compensation for loss of office	Nil
5) Consideration in connection with retirement from office	Nil

C. Disclosure as per requirement of Schedule XI, Part II, Para 7:

Details of production capacity utilization:

Particulars	License Capacity (In MT)	Attainable Capacity (In MT) this year	Actual Production (In MT)	Capacity Utilization
Annual Production capacity in MT	11,820	6,000	2,202	36.70

D. Disclosure as per requirement of Schedule XI, Part II, Para 8:

Raw materials, spare parts, packing materials and capital machinery:

Items	Purchase (BDT)			Consumption (BDT)	% of consumption of total purchase
	Import	Local	Total		
Raw materials	71,798,093	98,940,061	170,738,154	168,930,295	98.94
Spare parts	1,416,800	-	1,416,800	1,325,324	93.54
Packing materials	-	-	-	-	0.00%
Total	73,214,893	98,940,061	172,154,954	170,255,619	

Value of export:

Particulars	In foreign currencies (US\$)	In BDT
Export	-	-
Total	-	-

i) The company has not incurred any expenditure in foreign currencies for the period from 01 July 2017 to 30 June 2018 on account of royalty, know-how, professional fees, consultancy fees and interest;

ii) The company has not earned any foreign exchanges for loyalty, know-how, professional fees, consultancy fees and interest;

iii) The value of export represents for the period 01 July 2017 to 30 June 2018.

E. Disclosure as per requirement of Schedule XI, Part II, Para 3:

Requirements under Condition No.	Compliance status of disclosure of Schedule XI, Part II, Para 3
3(i)(a) The turnover	Complied
3 (i)(b) Commission paid to the selling agent	Not Applicable
3(i)(c) Brokerage and discount on sales, other than the usual trade discount	Not Applicable
3(i)(d)(i) The value of the raw materials consumed, giving item wise as possible	Complied
3(i)(d)(ii) The opening and closing stocks of goods produced	Complied
3(i)(e) In the case of trading companies, the purchase made and the opening and closing stocks	Complied
3(i)(f) In the case of companies rendering or supplying services, the gross income derived from services rendered or supplied	Not Applicable
3(i)(g) Opening and closing stocks, purchases and sales and consumption of raw materials with value and quantity break-up for the company, which falls under one or more categories i.e. manufacturing and/or trading	Complied
3(i)(h) In the case of other companies, the gross income derived under different heads	Not Applicable
3(i)(i) Work-in-progress, which have been completed at the commencement and at the end of the accounting period	Complied
3(i)(j) Provision for depreciation, renewals or diminution in value of fixed assets	Complied
3(i)(k) Interest on the debenture paid or payable to the Managing Director, Managing Agent and Manager	Not Applicable
3(i)(l) Charge of income tax and other taxation on profits	Complied
3(i)(m) Revised for repayment of share capital and repayment of loans	Complied
3(i)(n)(i) Amount set aside or proposed to be set aside, to reserve, but not including provisions made to meet any specific liability, contingency or commitment, know to exist at the date as at which the balance sheet is made up	Not Applicable
3(i)(n)(ii) Amount withdrawn from above mentioned reserve	Not Applicable
3(i)(o)(i) Amount set aside to provisions made for meeting specific liabilities, contingencies of commitments	Not Applicable
3(i)(o)(ii) Amount withdrawn from above mentioned provisions, as no longer required	Not Applicable
3(i)(p) Expenditure incurred on each of the following items, separately for each item: (i) Consumption of stores and spare parts (ii) Power and Fuel (iii) Rent (iv) Repairs of Buildings (v) Repairs of Machinery (vi) (1) Salaries, wages and bonus (2) Contribution to provident and other funds (3) Workmen and staff welfare expenses to the extent not adjusted from any previous provision or reserve	Complied



F. Disclosure of Advances, Deposits and Pre-payments of Schedule XI of the Companies Act, 1994:

The details break-up of Advances, Deposits and Pre-payments as per requirement of Schedule XI of the Companies Act, 1994 as stated below:

Particulars	Amount In (Taka)	
	30.06.2018	30.06.2017
Advances, Deposits and Pre-payments exceeding 6 months	12,565,379	8,800,181
Advances, Deposits and Pre-payments not exceeding 6 months	9,076,653	22,431,850
Other Advances, Deposits & Pre-payments less provision	Nil	Nil
Advances, Deposits and Pre-payments considered good and secured	Nil	Nil
Advances, Deposits and Pre-payments considered goods without security	Nil	Nil
Advances, Deposits and Pre-payments considered doubtful or bad	Nil	Nil
Advances, Deposits and Pre-payments due by Directors	Nil	Nil
Advances, Deposits and Pre-payments due by other officers (against salary)	2,868,226	2,615,579
Advances, Deposits and Pre-payments due from companies under same management	Nil	Nil
Maximum Advances, Deposits & Pre-payments due by Directors	Nil	Nil
Maximum Advances, Deposits & Pre-payments due by Officers at any time	Nil	Nil

Additional Disclosure as per SEC Rules 1987 [Rule-12(2)1] & Companies Act 1994, part 2 section XI:

- There was no claim against the Company not acknowledged as debts as on 30.06.2018.
- All shares have been fully allotted and paid-up.
- There was no preference shares issued by the Company.
- The Company has no aggregated amount of contract for the capital expenditure to be executed and not provided for the year.
- There was no contingent liabilities as on close of the business as on 30.06.2018 except the sub-judice matters relating to bank loan.
- Aggregate amount due by Directors and other Officers of the Company or associated undertaking:

Director	None
Associated Undertaking	None
Officers	None
- The general advance is the amount disbursed/ advanced against expenses for goods & service and also the amount considered good by the management and no collateral security is held against such advances.
- The Company did not pay Brokerage and discount on sales other than the usual trade discount. Further, there is no commission on sale paid by the Company.
- Auditors are paid for only statutory audit fees approved by the shareholders in the last A.G.M.
- No money was expended by the Company for compensating any member of the Board of Directors for special service rendered.
- There was no Bank Guarantee issued by the company on behalf of their Directors of the Company itself except bank loan.
- There are no Non-resident shareholders as on 30 June 2018.
- No expenses including Royalty, Technical Experts & Professional Advisory Fees and Interest etc. were incurred or paid in foreign currencies during the financial year.
- The Company has no related party transactions as per IAS-24 "Related Party Disclosures".
- No Director received any remuneration from Company except Board Meeting attendance Fees.

Events after reporting period:

No material events occurring after Statement of Financial Position date came to our notice which could be considered after the valuation made in the financial statements.

BANGLADESH ASSOCIATION OF PUBLICLY LISTED COMPANIES

Ref. No: CM-2018/200

BAPLC

Date of issue : May 15, 2018

Renewed Certificate


This is to certify that

AZIZ PIPES LIMITED

is an Ordinary Member of Bangladesh Association of Publicly Listed Companies and is entitled to all the rights and privileges appertaining thereto.

This certificate remains current until 31st December 2018.




Secretary-General
(Acting)



AZIZ PIPES LIMITED

REGISTERED OFFICE: AZIZ BHABAN, 93 MOTIJHEEL C/A (3RD FLOOR), DHAKA-1000.

PROXY FORM

I/We.....

Folio /BO ID #

--	--	--	--	--	--	--	--	--	--	--	--	--	--	--	--	--	--	--	--

of..... being a member of **Aziz Pipes Limited** do hereby appoint Mr./Mrs./Miss

Folio /BO ID #

--	--	--	--	--	--	--	--	--	--	--	--	--	--	--	--	--	--	--	--

of as my proxy to attend and vote for me/ us and on my/ our behalf at the **37th ANNUAL GENERAL MEETING** of the Company to be held on the Thursday, the **06th December, 2018 at 10.00 am** at Institution of Diploma Engineers, Bangladesh (IDEB) Bhaban, 160/A, Kakrail, VIP Road, Dhaka or at any adjournment thereof.

As witness my / our hand this day of December, 2018.

AFFIX 20
TK. STAMP

(Signature of the Proxy)

No. of Share(s)

(Signature of the Shareholder)

NOTE

- 1) A member entitled to attend and vote at the 37th Annual General Meeting may appoint proxy to attend and vote in his/ her stead.
- 2) The Proxy Form duly completed, stamped and signed must be deposited at least 48 hours before the meeting at the Company's Registered Office.



AZIZ PIPES LIMITED

REGISTERED OFFICE: AZIZ BHABAN, 93 MOTIJHEEL C/A (3RD FLOOR), DHAKA-1000.

ATTENDANCE SLIP

I do hereby record my attendance at the **37th ANNUAL GENERAL MEETING** being held on Thursday, the **06th December, 2018 at 10.00 am** at Institution of Diploma Engineers, Bangladesh (IDEB) Bhaban, 160/A, Kakrail, VIP Road, Dhaka.

Name of the Shareholder: Signature of the Shareholder:

Folio /BO ID #

--	--	--	--	--	--	--	--	--	--	--	--	--	--	--	--	--	--	--	--

No. of Share(s)

--

Name of the Attorney/Proxy: Signature of the Attorney/Proxy:.....

- N.B. (i) Shareholders attending the meeting in person or by Proxy are requested to complete the attendance slip.
- (ii) Signature of Shareholder should confirm to the specimen Signature recorded with the Company.
- (iii) Please bring this attendance slip with you. Admission into the meeting room will not be allowed without it.




৩৬তম বার্ষিক সাধারণ সভায় সম্মানিত শেয়ারহোল্ডার বক্তব্য রাখছেন।



৩৬তম বার্ষিক সাধারণ সভায় উপস্থিত সম্মানিত শেয়ারহোল্ডারবৃন্দের এ্যাটেনডেন্স স্লিপ সংগ্রহের একাংশ।



৩৬তম বার্ষিক সাধারণ সভায় উপস্থিত সম্মানিত শেয়ারহোল্ডারবৃন্দ।



AZIZ PIPES LIMITED

Registered Office : 93, Motijheel C/A (3rd Floor), Dhaka-1000, Tel : 9562691

Fax : 88-02-9559675, **URL :** www.azizpipes.com, **E-mail :** info@azizpipes.com

Factory : Amirabad (Shibrampur), Faridpur